

## KBT600BL




Rodzina produktów	Okap kuchenny
Rodzaj okapu	Przyścienny okap kuchenny
Design	T-kształny
Pochłanianie	Pochłanianie
Elektroniczne sterowanie	Tak
Materiał	Stal nierdzewna
Kod EAN	8017709347246
Szerokość	60 cm
Linia wzornicza	Universal
Kolor	Czarny
Logo	Serigrafia



## Sterowanie

Rodzaj sterowania	Przyciski elektroniczne
-------------------	-------------------------

## Programy / Funkcje

Liczba prędkości pracy silnika	3
Tryb intensywny	
Tryb komfort – 24-godzinne oczyszczanie powietrza	
Programator czasu pracy	

## Specyfikacja techniczna



Liczba źródeł oświetlenia	2	Filtr przeciwtłuszczowy	Aluminium
Rodzaj oświetlenia	LED	Wskaźnik zabrudzenia filtra węglowego	Tak
Moc oświetlenia	1,3 W	Średnica komina	150 mm
Skala koloru oświetlenia (K)	3000 K	Minimalna odległość od płyty gazowej	650 mm
Maksymalna objętość	820 m <sup>3</sup> /h	Minimalna odległość od płyty elektrycznej	500 mm
Moc silnika	230 W	Zawór zwrotny	Tak
Liczba filtrów	2		

	Wydajność pochłaniania (IEC 61591) [m <sup>3</sup> /h]	Poziom hałasu (IEC 60704-2-13) [dBA]
Prędkość 1	260	49
Prędkość 2	358	57
Prędkość 3	473	64
Prędkość intensywna	686	72

## Akcesoria w standardzie

Redukcja rury                      Tak

## Wydajność / Etykieta energetyczna



Roczne zużycie energii (AEChood)	53 kWh/a	Poziom hałasu przy min wydajności	48 dBA
Klasa efektywności energetycznej	A	Poziom hałasu przy max wydajności	64 dBA
Wydajność przepływu dynamicznego (FDE)	29,8	Poziom hałasu przy ustawieniu trybu intensywnego	71 dBA
Klasa wydajności przepływu dynamicznego (FDEC)	A	Współczynnik upływu czasu (f)	0,9
Wydajność oświetlenia (LEhood)	70,4 lux/W	Wskaźnik efektywności energetycznej EEI	52,0
Klasa efektywności oświetlenia	A	Natężenie przepływu powietrza mierzone w optymalnym punkcie pracy (Pbep)	395 m <sup>3</sup> /h
Wydajność filtra przeciwłuszczonego (GFEhood)	79,7 %	Ciśnienie powietrza mierzone w optymalnym punkcie pracy (Pbep)	451 Pa
Klasa efektywności pochłaniania zanieczyszczeń	C	Zużycie energii elektrycznej w stanie maksymalnej wydajności	159 W
Minimalne natężenie przepływu powietrza (Qmin)	261 m <sup>3</sup> /h	Moc nominalna systemu oświetlenia (WI)	3 W
Maksymalne natężenie przepływu powietrza (Qmax)	473 m <sup>3</sup> /h	Średnie natężenie oświetlenia zapewnianego przez system oświetlenia na powierzchni (Emiddle)	156 lux
Natężenie przepływu powietrza w trybie boost (Qboost)	686 m <sup>3</sup> /h	Poziom hałasu na najwyższej prędkości	70 dBA

## Podłączenie elektryczne

Moc przyłączeniowa            230 W

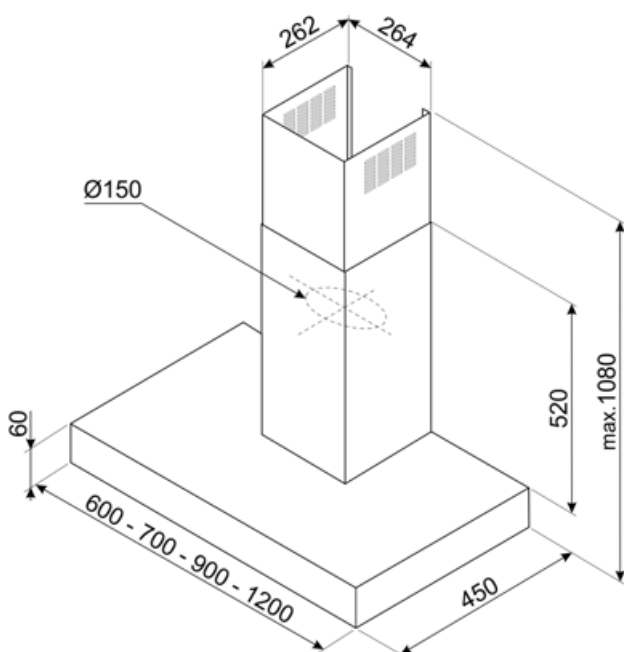
---

Napięcie	220-240 V	Długość przewodu zasilającego (cm)	1500 mm
Częstotliwość (Hz)	50-60 Hz	Wtyczka	Nie

## Wyposażenie opcjonalne

---

Filtr węglowy	No	Przedłużenie komina	No
Zdalne sterowanie	No	Wejście (silnik)	No



---

## Kompatybilne Akcesoria

---


KITCEKBTBL

KITFCKBT

Filtr węglowy (1 szt.) do okapu  
KBT/KBCT










KITFCKBTR



Filtr węglowy, regenerowalny (1 szt.).  
Odpowiedni do wszystkich modeli  
KBT/KBCT. Można go myć w zmywarce  
do 12 razy i suszyć w piekarniku w  
temperaturze maks. 90° przez 60 min.  
Wymiary: 237,5x245x10 mm.

## Słowniczek oznaczeń

-  24 h oczyszczanie powietrza: Funkcja pozwala na oczyszczanie powietrza przez 10 minut co godzinę, na minimalnej prędkości i poziomie głośności.
-  Model jest wyposażony w filtry pomagające usunąć tłuszcz przyskający z patelni podczas smażenia.
-  Wskaźnik wymiany filtrów: Migająca lampka, która oznacza potrzebę wymiany filtrów
-  Ustawienie intensywne/turbo: gdy wymagana jest bardzo szybka ekstrakcja.
-  A: Klasa efektywności energetycznej, mierzona od A+++ do G, w zależności od rodziny produktów.
-  Automatyczne wyłączenie: Możliwe jest ustawienie czasu trwania programu, po upływie którego urządzenie wyłącza się.
-  Oświetlenie: Wszystkie okapy kuchenne posiadają oświetlenie, które oświetla obszar gotowania lub dodaje atmosfery w kuchni.