

KBT600MB

Familia	Campana
Tipo Campana	Decoración mural
Diseño	Forma de T
Filtración	Extracción
Control electrónico	Sí
Material	Acero inoxidable
Código EAN	8017709347239
Ancho	60 cm
Estética	Universal
Color	Negro mate
Logo	Serigrafiado



Mandos

Regulación de mandos Teclas electrónicas

Programas/Funciones

N.º de velocidades	3
Velocidad intensiva	
Función purificación 24 hs	
Opciones de programación tiempo	

Características técnicas



Nº de Luces	2	Filtros antigrasa	Aluminio
Tipo de Luz	LED	Indicador cambio de filtros	Sí
Potencia luz	1.3 W	Diámetro embocadura motor	150 mm
Escala de temperatura de color (° K)	3000 K	Distancia mínima de la encimera de gas	650 mm
Capacidad máxima de aspiración en modalidad libre (P0)	820 m³/h	Distancia mínima de la encimera eléctrica	500 mm
Potencia motor	230 W	Válvula de retención	Sí
Nº de Filtros	2		

	Capacidad de aspiración (IEC 61591) [m³/h]	Rumorosidad (IEC 60704-2-13) [dBA]
Velocidad 1	260	49
Velocidad 2	358	57
Velocidad 3	473	64
Velocidad intensiva	686	72

Equipo accesorios incluidos

Reducción manguera Sí

Prestaciones/Etiqueta energética



Consumo anual (AEchood)	53 kWh/a	Emisiones sonoras en el aire ponderadas por el valor A en su ajuste mínimo de utilización normal:(SPEmin)	48 dBA
Clase eficiencia energética (EEC)	A	Emisiones sonoras en el aire ponderadas por el valor A en su ajuste máximo de utilización normal: (SPEmax)	64 dBA
Eficiencia Fluidodinámica (FDE)	29.8	Emisiones sonoras en el aire ponderadas por el valor A en posición ultrarrápida o reforzada: (SPEboost)	71 dBA
Clase de eficiencia fluido dinámico (FDEC)	A	Factor aumento de tiempo (F)	0.9
Clase de eficiencia de iluminación (LE)	70.4 lux/W	Índice de eficiencia energética primera cavidad	52.0
Eficiencia de iluminación (LEC)	A	Caudal de aire medido en el mejor punto de eficiencia (Qbep)	395 m³/h
Eficiencia de filtrado de grasa (GFE)	79.7 %	Presión de aire medida en el mejor punto de eficiencia (Qbep)	451 Pa
Clase de eficiencia de filtrado de grasa (GFEC)	C	Entrada de potencia eléctrica medida en el mejor punto de eficiencia (Wbep)	159 W
Flujo de aire a la velocidad mínima (Qmin)	261 m³/h	Potencia normal sistema de luz (WI)	3 W
Flujo de aire a la máxima potencia (Qmax)	473 m³/h	Iluminación media sobre la superficie de cocción	156 lux
Flujo de aire en posición reforzada Qboost)	686 m³/h		

**Nivel de potencia
acústica más alta (Lwa)** 70 dBA

Conexión eléctrica


**Datos nominales de
conexión eléctrica** 230 W
Tensión 220-240 V
Frecuencia (Hz) 50-60 Hz

**Longitud del cable de
alimentación** 1500 mm
Enchufe No

Accesorios Compatible




KITCEKBTMB



KITFCKBT








1 pieza de filtro de carbón activado para modelos de capota KBT* / KBCT*



KITFCKBTR

1 filtro de carbón vegetal Regenerable * apto para todos los modelos KBT / KBCT. Se puede lavar en el lavavajillas y secar en el horno. Dimensión 237,5x245x10 mm

Symbols glossary

-  Cambio de aire 24 h: la función de renovación de aire de 24 h crea una recirculación continua de aire, activando el motor a la velocidad mínima con una succión de 10 min. cada hora durante 24 horas.
-  Filtros de grasa: los filtros de grasa purifican el aire de las grasas de cocción. Son fácilmente extraíbles para su limpieza periódica.
-  Señal luminosa: se enciende una señal luminosa cuando es necesario reemplazar los filtros de carbón activado.
-  Función Turbo: La función Turbo le permite operar la campana a la máxima potencia, para acelerar la eliminación de olores más persistentes.
-  Energy efficiency class A
-  Apagado automático: la opción de apagado automático le permite programar el tiempo de desactivación de la campana, que continuará purificando el aire hasta que se apague automáticamente.
-  Luz: las campanas están equipadas con lámparas LED. La luz se puede encender independientemente del ventilador de succión y, por lo tanto, permite que se ilumine la superficie de trabajo.