

KBT600XE

Skupina výrobků	Kapota
Typ digestoře	Dekoratивní nástěnný odsavač
Vzhled	T plochý
Extrakce	Extrakce
Elektronická řídicí jednotka	Ano
Materiál	Nerezová ocel
Typ oceli	Kartáčovaný
EAN kód	8017709286613
Šířka digestoře	60 cm



Aesthetics

Estetika	Universale	Povrchová úprava	Satén
Barva	Nerezová ocel	Logo	Silk screen

Ovládání

Nastavení ovládání	Elektronická tlačítka
--------------------	-----------------------

Technické parametry



Počet světel	2	Filtry proti mastnotě	Hliník
Typ osvětlení	LED	Indikátor výměny filtru	Ano
Výkon osvětlení	1.3 W	Ventilační otvor	150 mm
Teplota barvy světla (°K)	3000 °K	Minimální vzdálenost od PLYNOVÉ varné desky	650 mm
Maximální kapacita volného výstupu	820 m³/h	Minimální vzdálenost od ELEKTRICKÉ varné desky	500 mm
Výkon motoru	230 W	Zpětný ventil	Ano
Počet filtrů	2		

	Sací výkon IEC 61591 [m³/h]	Hladina hluku IEC 60704-2-13 [dBA]
Rychlost 1	260	49
Rychlost 2	358	57

Rychlost 3	473	64
Intenzivní rychlost	686	72

Přiložené příslušenství

Redukce potrubí Ano

Výkon/energetický štítek



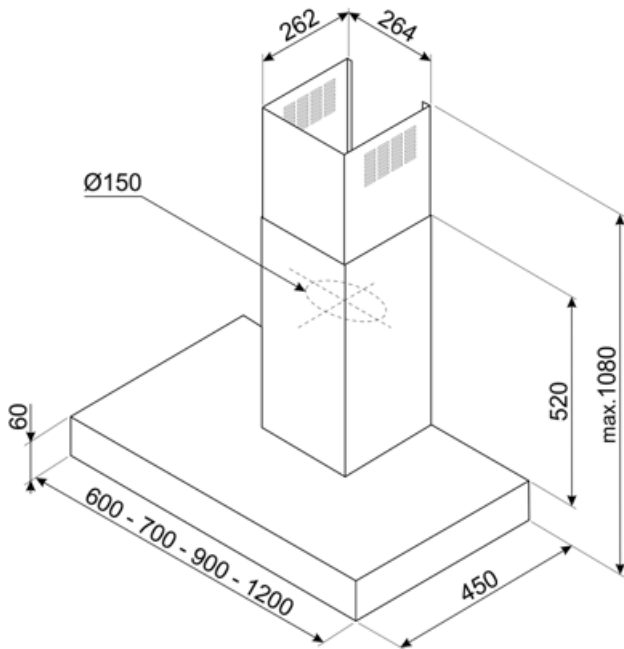
Roční účinnost spotřeby (AEC)	53 kWh/a	Vážená emise akustického výkonu při maximální rychlosti (SPEmax)	64 dBA
Třída energetické účinnosti (EHS)	A	Vážená emise akustického výkonu při intenzivní rychlosti (SPEboost)	71 dBA
Dynamická účinnost kapalin (FDE)	29,8	Spotřeba energie ve vypnutém režimu (Po)	0,49 W
Třída dynamické účinnosti kapalin (FDEC)	A	Spotřeba energie v pohotovostním režimu (Ps)	0,23 W
Účinnost osvětlení (LE)	70,4 lux/W	Faktor prodloužení času (F)	0,9
Třída účinnosti osvětlení (LEC)	A	Třída energetické účinnosti	52,0
Účinnost filtrování tuků (GFE)	79,7 %	Průtok vzduchu měřený za podmínek maximální účinnosti (Qbep)	395 m ³ /h
Třída účinnosti filtrování tuků (GFEC)	C	Tlak vzduchu měřený za podmínek maximální účinnosti (Pbep)	451 Pa
Průtok vzduchu při minimální rychlosti (Qmin)	261 m ³ /h	Měřený příkon elektrické energie za podmínek maximální účinnosti (Wbep)	159 W
Průtok vzduchu při maximální rychlosti (Qmax)	473 m ³ /h	Jmenovitá spotřeba energie osvětlovací soustavy (WL)	3 W
Průtok vzduchu při přídavné rychlosti (Qboost)	686 m ³ /h	Průměrné osvětlení osvětlovací soustavy na varné desce (Emiddle)	156 lux
Vážená emise akustického výkonu při minimální rychlosti (SPEmin)	48 dBA	Hladina akustického výkonu při nejvyšším nastavení (Lwa)	70 dBA

Elektrické připojení

Jmenovitý výkon elektrického připojení	230 W	Kmitočet (Hz)	50-60 Hz
Napětí	220-240 V		

Power supply cable
length

1500 mm




Not included accessories




KITCEKBT

Prodloužení komínu, rozměry 261,5 x 260 x 830 mm Vhodné pro odsavač ve tvaru T KBT* a KBCT*, maximální výška 1380 mm Nerezová ocel



KITFCKBT








1 ks filtru s aktivním uhlím pro modely KBT* / KBCT*



KITFCKBTR

1 ks filtru s aktivním uhlím, regenerovatelný* vhodný pro všechny modely KBT/KBCT. * Lze mýt v myčce až 12x a sušit v troubě při max. 90° po dobu 60 minut. Rozměr 237,5(V) x 245 x 10 mm

Symbols glossary (TT)

-  24 h: Je-li zvolena tato funkce, osvěžuje vzduch po dobu cca 10 minut každou hodinu po dobu 24 hodin při minimální rychlosti a nepozorovatelné hladině hluku.
-  Automatické vypnutí: Speciální nastavení, které se spustí po skončení vaření po předem nastavenou dobu, a poté se automaticky vypne.
-  Výstražná kontrolka(-y): upozorňuje(-í) na nutnost výměny filtrů.
-  Intenzivní/turbo nastavení: je-li vyžadováno extra rychlé odsávání
-  Filtry: Model má filtry, které pomáhají odstranit mastnotu z páry vycházející z nádobí během vaření.
-  A: Sušicí výkon výrobku měřený od A+++ do D/G v závislosti na skupině výrobků
-  "LED světlo:" Všechny odsavače par jsou vybaveny osvětlením, které osvětluje varnou plochu nebo dotváří prostředí kuchyně.