

## KBT900AE




|                              |                              |
|------------------------------|------------------------------|
| Skupina výrobků              | Kapota                       |
| Typ digestoře                | Dekorativní nástěnný odsavač |
| Vzhled                       | T plochý                     |
| Extrakce                     | Extrakce                     |
| Elektronická řídicí jednotka | Ano                          |
| Materiál                     | Materiál s nátěrem           |
| Typ oceli                    | Kartáčovaný                  |
| EAN kód                      | 8017709312961                |
| Šířka digestoře              | 90 cm                        |
| Estetika                     | Universale                   |
| Barva                        | Antracitová                  |
| Logo                         | Silk screen                  |



## Ovládání

|                    |                       |
|--------------------|-----------------------|
| Nastavení ovládání | Elektronická tlačítka |
|--------------------|-----------------------|

## Program/funkce

|                            |   |
|----------------------------|---|
| Počet rychlostí            | 3   |
| Intenzivní rychlost        |  |
| 24 h funkce výměny vzduchu |  |
| Možnosti nastavení času    |  |

## Technické parametry



|                                    |                       |  |        |
|------------------------------------|-----------------------|--|--------|
| Počet světel                       | 2                     | Filtry proti mastnotě                          | Hliník |
| Typ osvětlení                      | LED                   | Indikátor výměny filtru                        | Ano    |
| Výkon osvětlení                    | 1,3 W                 | Ventilační otvor                               | 150 mm |
| Maximální kapacita volného výstupu | 730 m <sup>3</sup> /h | Minimální vzdálenost od PLYNOVÉ varné desky    | 650 mm |
| Výkon motoru                       | 230 W                 | Minimální vzdálenost od ELEKTRICKÉ varné desky | 500 mm |
| Počet filtrů                       | 3                     | Zpětný ventil                                  | Ano    |

Sací výkon IEC  
61591 [m<sup>3</sup>/h]

Hladina hluku IEC 60704-  
2-13 [dBA]

|                     |     |    |
|---------------------|-----|----|
| Rychlost 1          | 265 | 47 |
| Rychlost 2          | 360 | 55 |
| Rychlost 3          | 480 | 62 |
| Intenzivní rychlost | 713 | 72 |

## Přiložené příslušenství

Redukce potrubí      Ano

## Výkon/energetický štítek



|  |                       |   |                       |
|--|-----------------------|---|-----------------------|
| Roční účinnost spotřeby (AEC)                  | 54 kWh/a              | Vážená emise akustického výkonu při minimální rychlosti (SPEmin)        | 46 dBA                |
| Třída energetické účinnosti (EHS)              | A                     | Vážená emise akustického výkonu při maximální rychlosti (SPEmax)        | 62 dBA                |
| Dynamická účinnost kapalin (FDE)               | 31,2                  | Vážená emise akustického výkonu při intenzivní rychlosti (SPEboost)     | 71 dBA                |
| Třída dynamické účinnosti kapalin (FDEC)       | A                     | Faktor prodloužení času (F)   | 0,9                   |
| Účinnost osvětlení (LE)                        | 60,0 lux/W            | Třída energetické účinnosti   | 52,0                  |
| Třída účinnosti osvětlení (LEC)                | A                     | Průtok vzduchu měřený za podmínek maximální účinnosti (Qbep)            | 395 m <sup>3</sup> /h |
| Účinnost filtrování tuků (GFE)                 | 76,5 %                | Tlak vzduchu měřený za podmínek maximální účinnosti (Pbep)              | 451 Pa                |
| Třída účinnosti filtrování tuků (GFEC)         | C                     | Měřený příkon elektrické energie za podmínek maximální účinnosti (Wbep) | 159 W                 |
| Průtok vzduchu při minimální rychlosti (Qmin)  | 265 m <sup>3</sup> /h | Jmenovitá spotřeba energie osvětlovací soustavy (WL)                    | 3 W                   |
| Průtok vzduchu při maximální rychlosti (Qmax)  | 480 m <sup>3</sup> /h | Průměrné osvětlení osvětlovací soustavy na varné desce (Emiddle)        | 156 lux               |
| Průtok vzduchu při přídavné rychlosti (Qboost) | 713 m <sup>3</sup> /h | Hladina akustického výkonu při nejvyšším nastavení (Lwa)                | 62 dBA                |

## Elektrické připojení

---

|   |           |                                  |         |
|---|-----------|----------------------------------|---------|
| <b>Jmenovitý výkon elektrického připojení</b> | 230 W     | <b>Power supply cable length</b> | 1500 mm |
| <b>Napětí</b>                                 | 220-240 V | <b>Zástrčka</b>                  | Ne      |
| <b>Kmitočet (Hz)</b>                          | 50-60 Hz  |                                  |         |

## Volitelné příslušenství

---

|                               |    |                           |    |
|-------------------------------|----|---------------------------|----|
| <b>Filtr s aktivním uhlím</b> | No | <b>Prodloužení komínu</b> | No |
| <b>Dálkové ovládání</b>       | No | <b>Ventilační otvor</b>   | No |


---

## Compatible Accessories

---



**KITCEKBTMB**



**KITFCKBT**








1 ks filtru s aktivním uhlím pro modely KBT\* / KBCT\*



**KITFCKBTR**

1 ks filtru s aktivním uhlím, regenerovatelný\* vhodný pro všechny modely KBT/KBCT. \* Lze mýt v myčce až 12x a sušit v troubě při max. 90° po dobu 60 minut. Rozměr 237,5(V) x 245 x 10 mm

## Symbols glossary

-  24 h: Je-li zvolena tato funkce, osvěžuje vzduch po dobu cca 10 minut každou hodinu po dobu 24 hodin při minimální rychlosti a nepozorovatelné hladině hluku.
-  A: Sušicí výkon výrobku měřený od A+++ do D/G v závislosti na skupině výrobků
-  Výstražná kontrolka(-y): upozorňuje(-í) na nutnost výměny filtrů.
-  Intenzivní/turbo nastavení: je-li vyžadováno extra rychlé odsávání
-  Filtry: Model má filtry, které pomáhají odstranit mastnotu z páry vycházející z nádobí během vaření.
-  Automatické vypnutí: Speciální nastavení, které se spustí po skončení vaření po předem nastavenou dobu, a poté se automaticky vypne.
-  "LED světlo:" Všechny odsavače par jsou vybaveny osvětlením, které osvětluje varnou plochu nebo dotváří prostředí kuchyně.