

KBT900NE




Skupina výrobků	Kapota
Typ digestoře	Dekorativní nástěnný odsavač
Vzhled	T plochý
Extrakce	Extrakce
Elektronická řídicí jednotka	Ano
Materiál	Materiál s nátěrem
Typ oceli	Kartáčovaný
EAN kód	8017709299811
Šířka digestoře	90 cm
Estetika	Universale
Barva	Černá matová
Povrchová úprava	Matně
Logo	Silk screen



Ovládání

Nastavení ovládání	Elektronická tlačítka
--------------------	-----------------------

Program/funkce

Počet rychlostí	3
Intenzivní rychlost	
24 h funkce výměny vzduchu	
Možnosti nastavení času	

Technické parametry



Počet světel	2	Filtry proti mastnotě	Hliník
Typ osvětlení	LED	Indikátor výměny filtru	Ano
Výkon osvětlení	1.3 W	Ventilační otvor	150 mm
Teplota barvy světla (K)	3000 K	Minimální vzdálenost od PLYNOVÉ varné desky	650 mm
Maximální kapacita volného výstupu	820 m ³ /h	Minimální vzdálenost od ELEKTRICKÉ varné desky	500 mm
Výkon motoru	230 W	Zpětný ventil	Ano
Počet filtrů	3		

Sací výkon IEC
61591 [m³/h]

Hladina hluku IEC 60704-
2-13 [dBA]

Rychlost 1	265	47
Rychlost 2	360	55
Rychlost 3	480	62
Intenzivní rychlost	713	72

Přiložené příslušenství

Redukce potrubí Ano

Výkon/energetický štítek



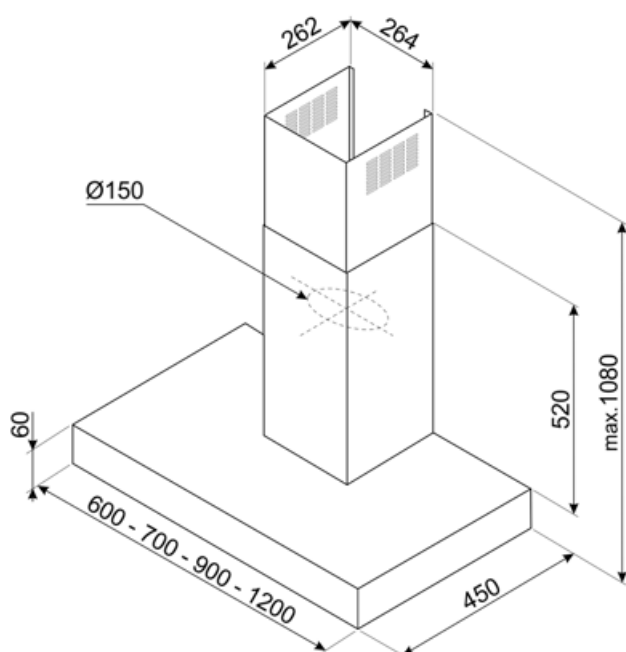
Roční účinnost spotřeby (AEC)	53 kWh/a	Vážená emise akustického výkonu při minimální rychlosti (SPEmin)	48 dBA
Třída energetické účinnosti (EHS)	A	Vážená emise akustického výkonu při maximální rychlosti (SPEmax)	64 dBA
Dynamická účinnost kapalin (FDE)	29.8	Vážená emise akustického výkonu při intenzivní rychlosti (SPEboost)	71 dBA
Třída dynamické účinnosti kapalin (FDEC)	A	Faktor prodloužení času (F)	0.9
Účinnost osvětlení (LE)	70.4 lux/W	Třída energetické účinnosti	52.0
Třída účinnosti osvětlení (LEC)	A	Průtok vzduchu měřený za podmínek maximální účinnosti (Qbep)	395 m ³ /h
Účinnost filtrování tuků (GFE)	79.7 %	Tlak vzduchu měřený za podmínek maximální účinnosti (Pbep)	451 Pa
Třída účinnosti filtrování tuků (GFEC)	C	Měřený příkon elektrické energie za podmínek maximální účinnosti (Wbep)	159 W
Průtok vzduchu při minimální rychlosti (Qmin)	261 m ³ /h	Jmenovitá spotřeba energie osvětlovací soustavy (WL)	3 W
Průtok vzduchu při maximální rychlosti (Qmax)	473 m ³ /h	Průměrné osvětlení osvětlovací soustavy na varné desce (Emiddle)	156 lux
Průtok vzduchu při přídavné rychlosti (Qboost)	686 m ³ /h	Hladina akustického výkonu při nejvyšším nastavení (Lwa)	71 dBA

Elektrické připojení

Jmenovitý výkon elektrického připojení	230 W	Power supply cable length	1500 mm
Napětí	220-240 V	Zástrčka	Ne
Kmitočet (Hz)	50-60 Hz		

Volitelné příslušenství


Filtr s aktivním uhlím	No	Prodloužení komínu	No
Dálkové ovládání	No	Ventilační otvor	No



Compatible Accessories



KITCEKBTMB



KITFCKBT








1 ks filtru s aktivním uhlím pro modely KBT* / KBCT*



KITFCKBTR

1 ks filtru s aktivním uhlím, regenerovatelný* vhodný pro všechny modely KBT/KBCT. * Lze mýt v myčce až 12x a sušit v troubě při max. 90° po dobu 60 minut. Rozměr 237,5(V) x 245 x 10 mm

Symbols glossary

-  24 h: Je-li zvolena tato funkce, osvěžuje vzduch po dobu cca 10 minut každou hodinu po dobu 24 hodin při minimální rychlosti a nepozorovatelné hladině hluku.
-  A: Sušicí výkon výrobku měřený od A+++ do D/G v závislosti na skupině výrobků
-  Výstražná kontrolka(-y): upozorňuje(-í) na nutnost výměny filtrů.
-  Intenzivní/turbo nastavení: je-li vyžadováno extra rychlé odsávání
-  Filtry: Model má filtry, které pomáhají odstranit mastnotu z páry vycházející z nádobí během vaření.
-  Automatické vypnutí: Speciální nastavení, které se spustí po skončení vaření po předem nastavenou dobu, a poté se automaticky vypne.
-  "LED světlo:" Všechny odsavače par jsou vybaveny osvětlením, které osvětluje varnou plochu nebo dotváří prostředí kuchyně.