

KBT900NE

משפחת מוצרים

סוג
עיצוב
הוצאה
בקרה אלקטרונית
חומר
סוג פלדה
קוד EAN
רוחב קולט האדים

קולט אדים
קולט אדים דקורטיבי לקיר
T שטוח
הוצאה
כך
חומר צבוע
מוברש
8017709299811
90 cm



אסתטיקה

סדרה עיצובית
צבע

Universale
שחור מאט

גימור
Logo

מאט
Silk screen

למשפחת תנורים

הגדרות בקרות

לחצנים אלקטרוניים

תוכניות / פונקציות

מס' מהירויות

מהירות אינטנסיבית

פונקציית מסנן אוויר 24 שעות

אפשרויות הגדרת זמן

3



מאפיינים טכניים



מס' נורות

2

סוג נורה

LED

הספק נורה

1.3 W

קיבולת מרבית של יציאה חופשית

730 m³/h

הספק מנוע

230 W

מסננים נגד שומן

אלומיניום

מחווך החלפת מסנן

כך

פתח אורור

150 mm

מרחק מינימלי מכיריים גז

650 mm

מרחק מינימלי מכיריים

500 mm

חשמליות

	IEC קצב הוצאה 61591 [m³/h]	IEC רמת רעש 60704-2-13 [dBA]
קולטי אדים	265	47
קולטי אדים	360	55
קולטי אדים	480	62
Gruppo specifico per famiglia cappe.	713	72

אביזרים כלולים

הפחתת צינור

כן

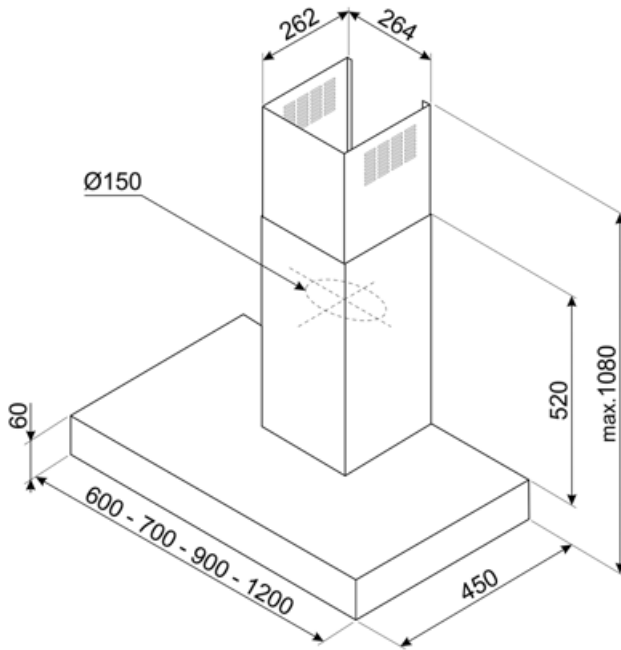
תווית חשמל / ביצועים




צריכת יעילות שנתית (AEChood)	54 kWh/a	פליטת עוצמת צליל אקוסטית באוויר A בשקלול במהירות מרבית (SPEmax)	62 dBA
דרגת יעילות אנרגטית	A	פליטת עוצמת צליל אקוסטית באוויר A בשקלול במהירות מואצת (SPEboost)	71 dBA
יעילות דינמית נוזלית (FDE)	31,2	צריכת חשמל במצב המתנה (Ps)	0,22 W
קטגוריית יעילות דינמית נוזלית (FDEC)	A	מקדם הארכת זמן אינדקס יעילות אנרגטית	0,9
יעילות תאורה (LE)	60,0 lux/W	קצב זרימת אוויר נמדד בנקודת היעילות הטובה ביותר (Qbep)	52,0
קטגוריית יעילות תאורה (LEC)	A	לחץ אוויר נמדד בנקודת היעילות הטובה ביותר (Pbep)	395 m³/h
יעילות סינון שומן (GFE)	76,5 %	מבוא הספק חשמל נמדד בנקודת היעילות הטובה ביותר (Wbep)	159 W
קטגוריית סינון שומן (GFEC)	C	צריכת חשמל נקובה במערכת התאורה (WL)	3 W
זרימת אוויר במהירות מינימלית (Qmin)	265 m³/h	הארה ממוצעת של התאורה במשטח הבישול (Emiddle)	156 lux
זרימת אוויר במהירות מקסימלית (Qmax)	480 m³/h	רמת עוצמת צליל בהגדרה הגבוהה ביותר (Lwa)	62 dBA
זרימת אוויר במהירות מואצת (Qboost)	713 m³/h		
פליטת עוצמת צליל אקוסטית באוויר A בשקלול במהירות מינימלית (SPEmin)	46 dBA		

חיבור חשמלי

דירוג חיבור חשמלי מתח	230 W 220-240 V	תדר (Hz)	50-60 Hz
		אורך כבל חשמל	1500 mm




Not included accessories



KITFCKBT

1 pcs di filtro a carboni attivi per i modelli di cappe KBT* / KBCT*










KITFCKBTR

יח' אחת מסנן פחם מתחדש* מתאים לכל ניתן לשטיפה במדיח * KBT/KBCT. דגמי כלים עד 12 פעמים וייבוש בתנור בחום של עד 90° למשך 60 דקות. מידות 237.5 מ"מ x 245 מ"מ x 10 מ"מ (גובה)



KITCEKBTMB

Symbols glossary (TT)

- | | | | |
|--|---|---|--|
|  | שעות: אם בוחרים את הפונקציה הזו, היא מרעננת 24 את האוויר בערך ל-10 דקות מדי שעה בפרק זמן של 24 שעות, במהירות מינימלית וברמת רעש נמוכה מאוד. |  | A: מ D/G עד A+++-ביצועי ייבוש של המוצר, נמדדים מ: בהתאם למשפחת המוצרים |
|  | מסננים: לדגם יש מסננים שמסייעים להסיר שומן מהקיטור שנפלט מהמחבתות במהלך הבישול. |  | כיבוי אוטומטי: הגדרה מיוחדת שפועלת לאחר סיום הבישול לפרק זמן מוגדר מראש ולאחר מכן כיבוי אוטומטי. |
|  | נוריות אזהרה: מציינות שיש להחליף את המסננים. |  | תאורה: כל קולטי האדים של תנורים כוללים נורות שמאירות את אזור הבישול או מוסיפות לאווירה של המטבח. |
|  | הגדרה אינטנסיבית/טורבו: כשיש צורך בהוצאה מהירה במיוחד. | | |