

KBT900XE




Skupina výrobků	Kapota
Typ digestoře	Dekorativní nástěnný odsavač
Vzhled	T plochý
Extrakce	Extrakce
Elektronická řídicí jednotka	Ano
Materiál	Nerezová ocel
Typ oceli	Kartáčovaný
EAN kód	8017709284503
Šířka digestoře	90 cm
Estetika	Universale
Barva	Nerezová ocel
Povrchová úprava	Satén
Logo	Silk screen



Ovládání

Nastavení ovládání	Elektronická tlačítka
--------------------	-----------------------

Program/funkce

Počet rychlostí	3
Intenzivní rychlost	
24 h funkce výměny vzduchu	
Možnosti nastavení času	

Technické parametry



Počet světel	2	Filtry proti mastnotě	Hliník
Typ osvětlení	LED	Indikátor výměny filtru	Ano
Výkon osvětlení	1.3 W	Ventilační otvor	150 mm
Teplota barvy světla (K)	3000 K	Minimální vzdálenost od PLYNOVÉ varné desky	650 mm
Maximální kapacita volného výstupu	730 m³/h	Minimální vzdálenost od ELEKTRICKÉ varné desky	500 mm
Výkon motoru	230 W	Zpětný ventil	Ano
Počet filtrů	3		

Sací výkon IEC
61591 [m³/h]

Hladina hluku IEC 60704-
2-13 [dBA]

Rychlost 1	265	47
Rychlost 2	360	55
Rychlost 3	480	62
Intenzivní rychlost	713	72

Přiložené příslušenství

Redukce potrubí Ano

Výkon/energetický štítek



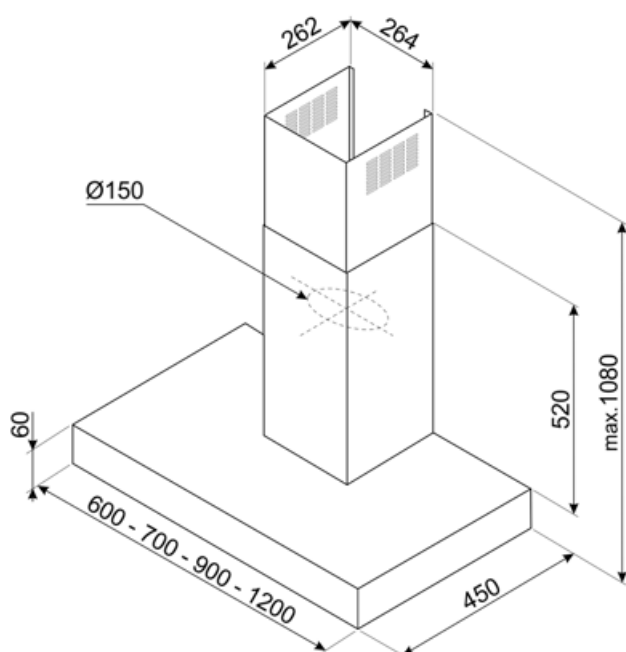
Roční účinnost spotřeby (AEC)	54 kWh/a	Vážená emise akustického výkonu při minimální rychlosti (SPEmin)	46 dBA
Třída energetické účinnosti (EHS)	A	Vážená emise akustického výkonu při maximální rychlosti (SPEmax)	62 dBA
Dynamická účinnost kapalin (FDE)	31.2	Vážená emise akustického výkonu při intenzivní rychlosti (SPEboost)	71 dBA
Třída dynamické účinnosti kapalin (FDEC)	A	Faktor prodloužení času (F)	0.9
Účinnost osvětlení (LE)	60.0 lux/W	Třída energetické účinnosti	52.0
Třída účinnosti osvětlení (LEC)	A	Průtok vzduchu měřený za podmínek maximální účinnosti (Qbep)	395 m³/h
Účinnost filtrování tuků (GFE)	76.5 %	Tlak vzduchu měřený za podmínek maximální účinnosti (Pbep)	451 Pa
Třída účinnosti filtrování tuků (GFEC)	C	Měřený příkon elektrické energie za podmínek maximální účinnosti (Wbep)	159 W
Průtok vzduchu při minimální rychlosti (Qmin)	265 m³/h	Jmenovitá spotřeba energie osvětlovací soustavy (WL)	3 W
Průtok vzduchu při maximální rychlosti (Qmax)	480 m³/h	Průměrné osvětlení osvětlovací soustavy na varné desce (Emiddle)	156 lux
Průtok vzduchu při přídavné rychlosti (Qboost)	713 m³/h	Hladina akustického výkonu při nejvyšším nastavení (Lwa)	62 dBA

Elektrické připojení

Jmenovitý výkon elektrického připojení	230 W	Power supply cable length	1500 mm
Napětí	220-240 V	Zástrčka	Ne
Kmitočet (Hz)	50-60 Hz		

Volitelné příslušenství

Filtr s aktivním uhlím	No	Prodloužení komínu	No
Dálkové ovládání	No	Ventilační otvor	No



Compatible Accessories



KITCEKBT

Prodloužení komínu, rozměry 261,5 x 260 x 830 mm Vhodné pro odsavač ve tvaru T KBT* a KBCT*, maximální výška 1380 mm Nerezová ocel



KITFCKBT








1 ks filtru s aktivním uhlím pro modely KBT* / KBCT*



KITFCKBTR

1 ks filtru s aktivním uhlím, regenerovatelný* vhodný pro všechny modely KBT/KBCT. * Lze mýt v myčce až 12x a sušit v troubě při max. 90° po dobu 60 minut. Rozměr 237,5(V) x 245 x 10 mm

Symbols glossary

-  24 h: Je-li zvolena tato funkce, osvěžuje vzduch po dobu cca 10 minut každou hodinu po dobu 24 hodin při minimální rychlosti a nepozorovatelné hladině hluku.
-  A: Sušicí výkon výrobku měřený od A+++ do D/G v závislosti na skupině výrobků
-  Výstražná kontrolka(-y): upozorňuje(-í) na nutnost výměny filtrů.
-  Intenzivní/turbo nastavení: je-li vyžadováno extra rychlé odsávání
-  Filtry: Model má filtry, které pomáhají odstranit mastnotu z páry vycházející z nádobí během vaření.
-  Automatické vypnutí: Speciální nastavení, které se spustí po skončení vaření po předem nastavenou dobu, a poté se automaticky vypne.
-  "LED světlo:" Všechny odsavače par jsou vybaveny osvětlením, které osvětluje varnou plochu nebo dotváří prostředí kuchyně.