

KBT9L4VN

Skupina výrobků	Kapota
Typ digestoře	Dekoratивní nástěnný odsavač
Vzhled	T plochý
Extrakce	Extrakce
Elektronická řídicí jednotka	Ano
Materiál	Nerezová ocel
Typ oceli	Kartáčovaný
EAN kód	8017709305734
Šířka digestoře	90 cm
Estetika	Universale
Barva	Nerezová ocel a sklo
Povrchová úprava	Satén
Typ skla	Černá
Serigraphy colour	Black
Logo	Silk screen







Ovládání



Nastavení ovládání	Dotykové ovládání podsvícené, bílé	Displej	Ano
Barva LED	Bílá		

Program/funkce

Počet rychlostí	3
Intenzivní rychlost	
24 h funkce výměny vzduchu	
Možnosti nastavení času	
Auto-vent 2.0	

Technické parametry



Počet světel	1	Počet filtrů	3
Typ osvětlení	LED	Filtry proti mastnotě	Hliník
Výkon osvětlení	7,3 W	Indikátor výměny filtru	Ano
Stmívací režim	Ano	Ventilační otvor	150 mm
Rozsah teploty světla	3000 - 5700 K	Minimální vzdálenost od PLYNOVÉ varné desky	650 mm
Maximální kapacita volného výstupu	730 m ³ /h		

Výkon motoru	230 W	Minimální vzdálenost od ELEKTRICKÉ varné desky	500 mm
		Zpětný ventil	Ano

	Sací výkon IEC 61591 [m ³ /h]	Hladina hluku IEC 60704-2-13 [dBA]
Rychlost 1	252	48
Rychlost 2	341	55
Rychlost 3	453	62
Intenzivní rychlost	705	72

Přiložené příslušenství

Redukce potrubí	Ano
-----------------	-----

Výkon/energetický štítek



Roční účinnost spotřeby (AEC)	58 kWh/a	Vážená emise akustického výkonu při minimální rychlosti (SPEmin)	46 dBA
Třída energetické účinnosti (EHS)	A	Vážená emise akustického výkonu při maximální rychlosti (SPEmax)	62 dBA
Dynamická účinnost kapalin (FDE)	30,5	Vážená emise akustického výkonu při intenzivní rychlosti (SPEboost)	71 dBA
Třída dynamické účinnosti kapalin (FDEC)	A	Faktor prodloužení času (F)	0,9
Účinnost osvětlení (LE)	28,2 lux/W	Třída energetické účinnosti	54,0
Třída účinnosti osvětlení (LEC)	A	Průtok vzduchu měřený za podmínek maximální účinnosti (Qbep)	385 m ³ /h
Účinnost filtrování tuků (GFE)	73,7 %	Tlak vzduchu měřený za podmínek maximální účinnosti (Pbep)	461 Pa
Třída účinnosti filtrování tuků (GFEC)	D	Měřený příkon elektrické energie za podmínek maximální účinnosti (Wbep)	161 W
Průtok vzduchu při minimální rychlosti (Qmin)	252 m ³ /h	Jmenovitá spotřeba energie osvětlovací soustavy (WL)	7 W
Průtok vzduchu při maximální rychlosti (Qmax)	453 m ³ /h	Průměrné osvětlení osvětlovací soustavy na varné desce (Emiddle)	209 lux
Průtok vzduchu při přídatné rychlosti (Qboost)	705 m ³ /h		

Hladina akustického výkonu při nejvyšším nastavení (Lwa)

62 dBA

Elektrické připojení

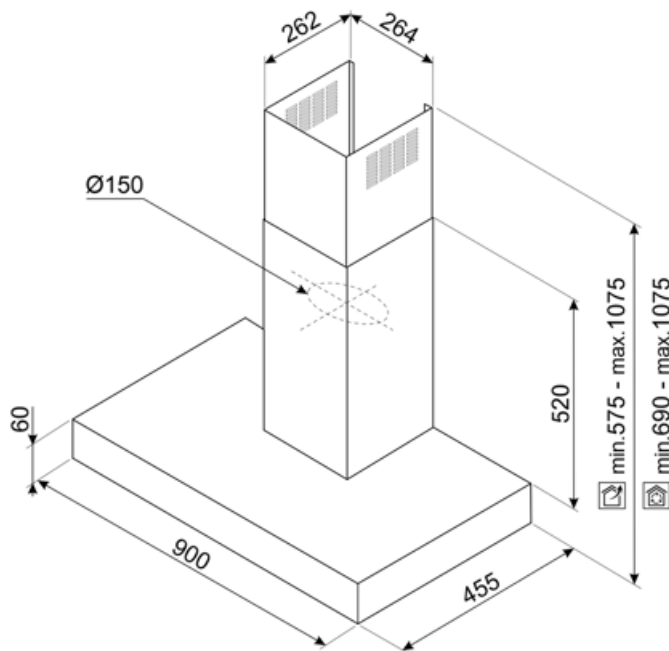
Jmenovitý výkon elektrického připojení 238 W
 Napětí 220-240 V
 Kmitočet (Hz) 50-60 Hz

Power supply cable length 1500 mm
 Zástrčka Ne

Volitelné příslušenství

Filtr s aktivním uhlím No
 Dálkové ovládání No

Prodloužení komínu No
 Ventilační otvor No



Compatible Accessories



KITCEKBT

Prodloužení komínu, rozměry 261,5 x 260 x 830 mm Vhodné pro odsavač ve tvaru T KBT* a KBCT*, maximální výška 1380 mm Nerezová ocel



KITFCKBT












1 ks filtru s aktivním uhlím pro modely KBT* / KBCT*



KITFCKBTR

1 ks filtru s aktivním uhlím, regenerovatelný* vhodný pro všechny modely KBT/KBCT. * Lze mýt v myčce až 12x a sušit v troubě při max. 90° po dobu 60 minut. Rozměr 237,5(V) x 245 x 10 mm

Symbols glossary

-  24 h: Je-li zvolena tato funkce, osvěžuje vzduch po dobu cca 10 minut každou hodinu po dobu 24 hodin při minimální rychlosti a nepozorovatelné hladině hluku.
-  Filtry: Model má filtry, které pomáhají odstranit mastnotu z páry vycházející z nádobí během vaření.
-  LED displej: zobrazuje vybrané programy, funkce a možnosti a čas do konce cyklu.
-  "LED světlo:" Všechny odsavače par jsou vybaveny osvětlením, které osvětluje varnou plochu nebo dotváří prostředí kuchyně.
-  Spojení mezi varnou deskou a odsavačem
-  Laditelná bílá od teplé po studenou
-  A: Sušící výkon výrobku měřený od A+++ do D/G v závislosti na skupině výrobků
-  Automatické vypnutí: Speciální nastavení, které se spustí po skončení vaření po předem nastavenou dobu, a poté se automaticky vypne.
-  Výstražná kontrolka(-y): upozorňuje(-í) na nutnost výměny filtrů.
-  Intenzivní/turbo nastavení: je-li vyžadováno extra rychlé odsávání
-  Stmívací světla