

KBT9L4VN

Product familie	Dampkap
Type dampkap	Decoratieve muurdampkap
Type dampkap	T-vorm plat
Extractie	Extractie
Elektronische bediening	Ja
Materiaal	Inox
Type staal	Geborsteld inox
EAN-code	8017709305734
Breedte dampkap	90 cm
Design	Universeel
Kleur	Inox en glas
Afwerking	Geborsteld inox
Type glas	Zwart
Kleur serigrafie	Zwart
Logo	Geëtst







Bediening



Bediening	Touch bediening met witte LED	Display	Ja
LED kleur	Wit		

Program / Functions

Aantal snelheden	3
Snelheid Intensief	
Luchtzuiveringsfunctie (24 uur)	
Automatische uitschakeling	
Auto-Vent 2.0	

Technische specificaties



Aantal lampen	1	Aantal filters	3
Type lamp	LED	Vetfilters	Aluminium
Vermogen lamp	7.3 W	Indicator vervangen filter	Ja
Dimmerfunctie	Ja	Diameter ventilatie outlet	150 mm
Temperatuur licht aanpasbaar	3000 - 5700 K		
Capaciteit P0	730 m ³ /h		

Vermogen motor	230 W	Minimum afstand van gaskookplaat	650 mm
		Minimum afstand van elektrische kookplaat	500 mm
		Terugslagklep	Ja

	Capaciteit niveau 1 (IEC 61591) [m³/h]	Geluidsniveau niveau 1 (IEC 60704-2-13) [dBA]
Snelheid 1	252	48
Snelheid 2	341	55
Snelheid 3	453	62
Snelheid Intensief	705	72

Meegeleverde accessoires

Reductie pijp	Ja
---------------	----

Prestaties / energielabel



Jaarlijkse energieconsumptie (AEC)	58 kWh/jaar	Akoestische geluidsdruk op minimum snelheid (SPEmin)	46 dBA
Energie-efficiëntieklasse (EEC)	A	Akoestische A-gewogen geluidsemissie op maximum snelheid	62 dBA
Hydrodynamische efficiëntieklasse (FDE)	30.5	Akoestische A-gewogen geluidsvermogens in de lucht met intensieve snelheid	71 dBA
Hydrodynamische efficiëntieklasse (FDEC)	A	Tijdverhogingsfactor (F)	0.9
Licht Efficiëntie (LE)	28.2 lux/W	Energie-efficiëntie Index	54.0
Licht Efficiëntieklasse (LEC)	A	Gemeten luchtdebiet op het beste efficiëntiepunt (Qbep)	385 m³/h
Vetfilter Efficiëntie (GFE)	73.7 %	Gemeten luchtdruk op het beste efficiëntiepunt (Pbep)	461 Pa
Vetfilter Efficiëntieklasse (GFEC)	D	Gemeten elektrisch vermogen op het beste efficiëntiepunt (Wbep)	161 W
Debiet luchtafvoer op minimum snelheid (Qmin)	252 m³/h	Nominaal energieverbruik van de verlichting (WL)	7 W
Luchtstroom bij maximale snelheid (Qmax)	453 m³/h	Gemiddelde verlichting op het kookoppervlak (Emiddle)	209 lux
Luchtstroom bij intensieve snelheid (Qboost)	705 m³/h		

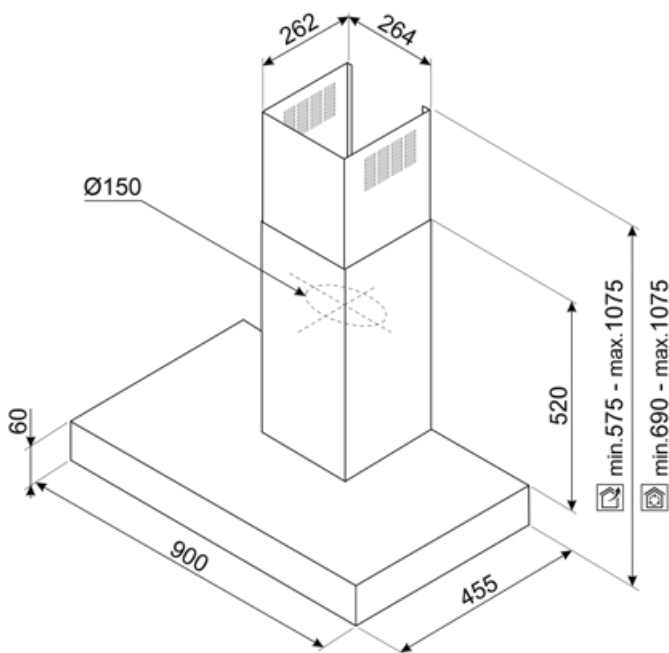
Geluidsniveau bij de
hoogste instelling (Lwa) 62 dBA

Elektrische aansluiting

Nominale aansluitwaarde	238 W	Lengte voedingskabel	1500 mm
Spanning	220-240 V	Stekker	Nee
Frequentie	50-60 Hz		

Opties niet inbegrepen

Koolstoffilter	No	Schouw dampkap	No
Afstandsbediening inbegrepen	No	Ventilatie outlet	No



Compatible Accessories



KITCEKBT

Chimney extension, dimensions 261,5 * 260 * 830 mm suitable for T-shape hood KBT* & KBCT*, max height 1380 mm Stainless Steel



KITFCKBT












1 pc of charcoal filter for the hood models KBT* / KBCT*



KITFCKBTR

1 pcs of Charcoal filter Regenerable* suitable for all the KBT/KBCT models. * It can be washed in the dishwasher up to 12 times and dry in the oven at max 90° for 60 min. dimension 237,5(H)x245x10 mm

Symbols glossary

- | | | | |
|---|---|---|---|
|  | 24h: When selected this function refreshes the air for c. 10 minutes every hour over a 24 hour period, at minimum speed and an imperceptible noise level. |  | Filters: Model has filters to help remove grease from the steam emanating from the pans during cooking. |
|  | Energy efficiency class A |  | Automatisch uitschakelen: Een speciale instelling, om na het einde van de bereiding een vooraf ingestelde tijd te laten lopen en daarna automatisch uit te schakelen. |
|  | LED display: to show programmes, functions and options selected and the time to the end of the cycle. |  | Warning light(s): to advise when filters need changing. |
|  | Lights: All cooker hoods feature lights to illuminate the cooking area or add to the ambience of the kitchen. |  | Intensive/turbo setting: when extra fast extraction is required. |
|  | Connection between hob and hood |  | Dimming Lights |
|  | Tunable white from warm to cold. | | |