

# KBT9L4VN

<b>Product family</b>	Hood
<b>Tipo de Exaustor</b>	Decorative wall hood
<b>Design</b>	T flat
<b>Extraction</b>	Extraction
<b>Electronic control</b>	Yes
<b>Perimeter extraction</b>	No
<b>Material</b>	Stainless steel
<b>Type of steel</b>	Brushed
<b>EAN code</b>	8017709305734
<b>Aesthetic</b>	Universal
<b>Colour</b>	Aço inoxidável e vidro
<b>Acabamento</b>	Satin
<b>Glass Type</b>	Black
<b>Cor da serigrafia</b>	Serigrafia em preto
<b>Logotipo</b>	Logotipo serigrafado







## Controls



<b>Control setting</b>	Controle de toque retroiluminado Branco	<b>Display</b>	Yes
<b>Led color</b>	White		

## Program / Functions

<b>No. of speeds</b>	3
<b>Intensive speed</b>	
<b>24h air filter function</b>	
<b>Other functions</b>	No
<b>Time-setting options</b>	
<b>Other options</b>	No
<b>Ventilação automática 2.0</b>	

## Technical Features



<b>Hood without motor</b>	No	<b>No. of filters</b>	3
<b>Remote motor</b>	No	<b>Anti-grease filters</b>	Aluminium
<b>No. of lights</b>	1	<b>Charcoal filters included</b>	No
<b>Light type</b>	LED	<b>Filter replacement indicator</b>	Yes
<b>Light Power</b>	7.3 W		

Dimmer mode	Yes	Vent outlet	150 mm
Faixa de temperatura de cor clara	3000° - 5700° K	Minimum distance from GAS hob	650 mm
Free outlet maximum capacity	730 m <sup>3</sup> /h	Minimum distance from ELECTRIC hob	500 mm
Motor power	230 W	Non return valve	Yes

	Extraction rate IEC 61591 [m <sup>3</sup> /h]	Noise level IEC 60704-2-13 [dBA]
Speed 1	252	48
Speed 2	341	55
Speed 3	453	62
Intensive speed	705	72

## Accessories Included

Remote control	No	Tube reduction	Yes
----------------	----	----------------	-----

## Performance / Energy Label



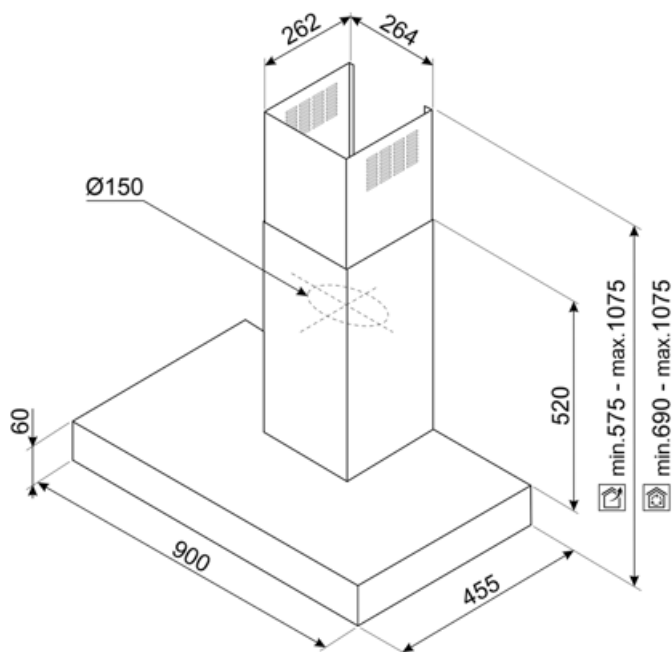
Consumo anual de energia (CAE exaustor)	58 kWh/a	Airborne acoustical A-weighted sound Power Emission at maximum speed (SPEmax)	62 dBA
Energy efficiency class (EEC)	A	Airbourne acoustical A-weighted sound power emission at boost speed (SPEboost)	71 dBA
Fluid Dynamic Efficiency (FDE)	30,5	Power consumption in stand-by mode (Ps)	0,42 W
Fluid Dynamic Efficiency class (FDEC)	A	Time increase factor (F)	0,9
Lighting Efficiency (LE)	28,2 lux/W	Energy Efficiency Index	54,0
Lighting Efficiency Class (LEC)	A	Measured air flow rate at best efficiency point (Qbep)	385 m <sup>3</sup> /h
Grease Filtering Efficiency (GFE)	73,7 %	Measured air pressure at best efficiency point (Pbep)	461 Pa
Grease Filtering Efficiency Class (GFEC)	D	Measured electric power input at best efficiency point (Wbep)	161 W
Air flow at minumum speed (Qmin)	252 m <sup>3</sup> /h	Nominal Power consumption of the light system (WL)	7 W
Air flow at maximum speed (Qmax)	453 m <sup>3</sup> /h	Average illumination of the light on the cooking surface (Emiddle)	209 lux
Air flow at boost speed (Qboost)	705 m <sup>3</sup> /h	Sound power level at highest setting (Lwa)	62 dBA
Airbourne acouistical A-weighted sound Power Emission at minimum speed (SPEmin)	46 dBA		

## Electrical Connection

Plug	No	Frequency (Hz)	50-60 Hz
Electrical connection rating	238 W	Comprimento do cabo de alimentação	1500 mm
Voltage	220-240 V		

## Optional accessories

Charcoal filter	No	Non return valve	No
Remote control	No	Kit with aesthetic components	No
Chimney extension	No	Diffuser kit	No
Vent outlet	No		



---


## Compatible Accessories

---




### KITCEKBT

Extensão da chaminé, dimensões 261,5 \* 260 \* 830 mm adequado para exaustor em forma de T KBT\* e KBCT\*, altura máxima 1380 mm de aço inoxidável



### KITFCKBT












1 peça de filtro de carvões ativos para os modelos de exaustores KBT\*/KBCT\*



### KITFCKBTR

1 pcs de filtro de carvão Regenerável\* adequado para todos os modelos KBT\*/KBCT. \* Pode ser lavado na máquina lava-louça até 12 vezes e seco no forno a um máximo de 90° durante 60 min. dimensão 237,5(A)x245x10 mm

## Symbols glossary

	24h: Quando selecionada, esta função refresca o ar durante cerca de 10 minutos a cada hora durante um período de 24 horas, a uma velocidade mínima e a um nível de ruído imperceptível.		Filtros: O modelo tem filtros para ajudar a remover a graxa do vapor que emana das panelas durante o cozimento.
	Ligação entre a placa e o exaustor		Desligar automaticamente: Uma configuração especial, para ser executada após o final do cozimento por um tempo pré-definido e, em seguida, desligar automaticamente.
	R: Desempenho de secagem do produto, medido de A++ a D/G, dependendo da família de produtos		Luzes de escurecimento
	Display LED: para mostrar os programas, funções e opções selecionadas e o tempo até ao final do ciclo.		Luz(s) de aviso: para avisar quando os filtros precisam ser trocados.
	Luzes: Todos os exaustores possuem luzes para iluminar a área de cozinhar ou adicionar ao ambiente da cozinha.		Configuração intensiva/turbo: quando a extração extra rápida é necessária.
	Branco sintonizável do quente ao frio		

## Benefit (TT)

---

### **Touch display back lighted white**

Intuitive and immediate usability thanks to the elegant white LED backlit touch display

### **Autovent 2.0**

Centralized and practical control via Bluetooth connection between hob and hood

The Auto-Vent 2.0 system enables automatic hood management through connection with the hob: both appliances switch on simultaneously, and the extraction power adjusts in real time to the cooking intensity.