

## KBT9L4VN


Produktgrupp	Köksfläkt
Fläkttyp	Väggmonterad köksfläkt
Design	T platt
Filtrering	Utdrivning
Elektronisk kontroll	Ja
Material	Rostfritt stål
Typ av stål	Borstad
EAN-kod	8017709305734
Bredd på fläkt	90 cm







### Estetisk linje

Estetik	Universiell	Typ av glas	Svart
Färg	Rostfritt stål och glas	Färg screentryck	Svart
Finish	Sidenmatt	Logga	Med screentryck

### Kommandon

			
Kontroller	Touchkontroll med bakgrundsbelysning, vit	Display	Ja
Färg på LED	Vit		

### Program/funktioner

Antal hastigheter	3
Intensiv hastighet	
Reningsfunktion 24 h	
Timer	
Auto-Vent 2.0	

### Teknisk specifikation



Antal ljuskällor	1	Antal filter	3
Typ av lampa	LED	Fettfilter	Aluminium
Effekt lampa	7.3 W	Indikator för filterbyte	Ja
Dimmer	Ja	Luftutlopp	150 mm
Ljusets färgtemperatur, intervall	3000° - 5700° °K	Minsta avstånd till gashäll	650 mm
Maximal kapacitet i fritt läge (P0)	730 m <sup>3</sup> /h	Minsta avstånd till elektrisk häll	500 mm
Motoreffekt	230 W	Backventil	Ja

	Kapacitet (IEC 61591) [m <sup>3</sup> /h]	Ljudnivå (IEC 60704-2-13) [dBA]
Hastighet 1	252	48
Hastighet 2	341	55
Hastighet 3	453	62
Intensivläge	705	72

## Standardtillbehör

Rörförminskare Ja

## Kapacitet/energietikett



Årlig effektförbrukning (AEchood)	58 kWh/a	Luftburet akustiskt buller för A-viktade ljudeffektutsläpp vid maxhastighet (SPEmax)	62 dBA
Energiklass ( EEC)	A	Luftburet akustiskt buller för A-viktade ljudeffektutsläpp vid intensivläge (SPEboost)	71 dBA
Flödesdynamisk effektivitet (FDE)	30.5	Effektförbrukning i viloläge (Ps)	0.42 W
Flödesdynamisk effektivitetsklass (FDEC)	A	Tidsökningsfaktor (F)	0.9
Ljuseffektivitet (LE)	28.2 lux/W	Energieffektivitetsindex	54.0
Ljuseffektivitetsklass (LEC)	A	Mest effektiva luftflöde (Qbep)	385 m <sup>3</sup> /h
Fettfiltreringseffektivitet (GFE)	73.7 %	Uppmätt lufttryck vid bästa effektivitetsposition (Pbep)	461 Pa
Fettfiltreringseffektivitetsklass (GFEC)	D	Uppmätt elförbrukning vid bästa effektivitetspunkt (Wbep)	161 W
Luftflöde, min.hastighet (Qmin)	252 m <sup>3</sup> /h	Ljusets anslutningseffekt (WI)	7 W
Luftflöde vid maxhastighet (Qmax)	453 m <sup>3</sup> /h		
Luftflöde vid intensivläge (Qboost)	705 m <sup>3</sup> /h		
Luftburet akustiskt buller för A-viktade ljudeffektutsläpp vid min.hastighet (SPEmin)	46 dBA		

Genomsnittligt ljus från  
ljuskälla på  
tillagningsyta (Emiddle)

209 lux

Ljudtryck vid högsta  
läge (Lwa)

62 dBA

## Elektrisk anslutning

Anslutningseffekt

238 W

Spänning

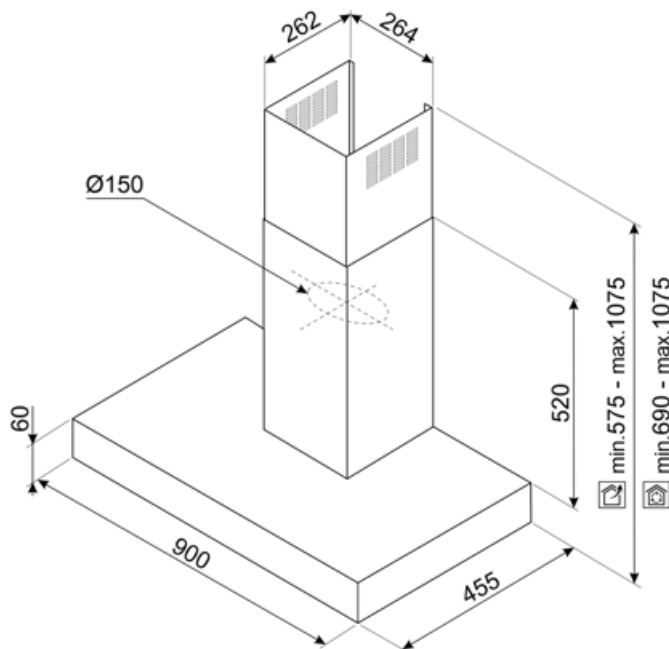
220-240 V

Frekvens

50-60 Hz

Sladdens längd

1500 mm



---


## Tillbehör ingår ej

---



### KITFCKBT

1 st. kolfilter med aktivt kol för KBT\*/KBCT\*-modeller, ej tvättbart.



### KITFCKBTR












1 st. återanvändningsbart\* kolfilter som passar alla KBT/KBCT-modeller. \* Kan diskas i diskmaskinen upp till 12 gånger och torkas i ugnen i 60 min på max 90 °C värme. mått 237,5 (H) x 245 x 10 mm



### KITCEKBT

Skorstensförlängning, mått 261,5 x 260 x 830 mm passar T-formad fläkt KBT\* och KBCT\*, maximal höjd 1380 mm Rostfritt stål

## Symbols glossary (TT)

- |   |   |   |  |
|---|---|---|--|
|   | 24h: När denna funktion är vald, byts luften c:a 10 minuter varje timme under en 24-timmarsperiod, med lägsta hastighet och en låg ljudnivå |  | Filter: Modellen har filter som hjälper till att avlägsna fett från ångan som kommer från pannorna under tillagningen.         |
|   | A: Product drying performance, measured from A+++ to D / G depending on the product family  |  | Automatisk avstängning: Inställning för att köra efter tillagningen efter en förinställd tid och sedan stängas av automatiskt. |
|   | LED-display: för att visa program, funktioner och valda alternativ och tiden till slutet av programmet.                                     |  | Varningslampa: Indikerar när filter behöver bytas.   |
|   | Lampor: Alla köksfläktar har belysning som lyser upp matlagningsytan och bidrar till stämningen i köket.                                    |  | Intensiv-/turboinställning: när extra snabb utsugning krävs.   |
|   | Anslutning mellan spis och fläkt  |  | Belysning med reglerbar ljusstyrka   |
|  | Det vita ljuset kan regleras från varmt till kallt  |   |  |