

KC16POE

| | |
|----------------------|------------------------|
| Produktgrupp | Köksfläkt |
| Fläkttyp | Väggmonterad köksfläkt |
| Design | Skorsten |
| Filtrering | Utdrivning |
| Material | Formpressat |
| EAN-kod | 8017709211738 |
| Bredd på fläkt | 60 cm |
| Estetik | Cortina |
| Färg | Creme |
| Material på detaljer | Antik mässing |
| Logga | Utanpåliggande |





Kommandon

| | | | |
|------------|------|--------------------|---------|
| Kontroller | Vred | Vred | Cortina |
| Antal vred | 2 | Färg på kontroller | Creme |

Program / funktioner

| | |
|--------------------|---|
| Antal hastigheter | 3 |
| Intensiv hastighet |  |

Teknisk specifikation

| | | | | | |
|--|---|-------------------------------------|-----------------------|--------------|-----------|
|  |  | Antal ljuskällor | 2 | Motoreffekt | 275 W |
| | | Typ av lampa | LED | Antal filter | 2 |
| | | Effekt lampa | 1 W | Fettfilter | Aluminium |
| | | Ljusets färgtemperatur, skala (K) | 3000 K | Luftutlopp | 150 mm |
| | | Maximal kapacitet i fritt läge (P0) | 820 m ³ /h | Backventil | Ja |

| | Kapacitet (IEC 61591) [m ³ /h] | Ljudnivå (IEC 60704-2-13) [dBA] |
|-------------|--|------------------------------------|
| Hastighet 1 | 337 | 50 |
| Hastighet 2 | 439 | 57 |
| Hastighet 3 | 582 | 64 |

| | | |
|--------------|-----|----|
| Intensivläge | 798 | 71 |
|--------------|-----|----|

Kapacitet/energetikett



| | | | |
|--|-----------------------|--|-----------------------|
| Årlig effektförbrukning (AEchood) | 56 kWh/a | Luftburet akustiskt buller för A-viktade ljudeffektsutsläpp vid min.hastighet (SPEmin) | 50 dBA |
| Energiklass (EEC) | A | Luftburet akustiskt buller för A-viktade ljudeffektutsläpp vid maxhastighet (SPEmax) | 64 dBA |
| Flödesdynamisk effektivitet (FDE) | 25,9 | Luftburet akustiskt buller för A-viktade ljudeffektutsläpp vid intensivläge (SPEboost) | 71 dBA |
| Flödesdynamisk effektivitetsklass (FDEC) | A | Tidsökningfaktor (F) | 1,00 |
| Ljuseffektivitet (LE) | 128,6 lux/W | Energieffektivitetsindex | 52 |
| Ljuseffektivitetsklass (LEC) | A | Mest effektiva luftflöde (Qbep) | 412 m ³ /h |
| Fettfiltreringseffektivitet (GFE) | 78 % | Uppmätt lufttryck vid bästa effektivitetsposition (Pbep) | 451 Pa |
| Fettfiltreringseffektivitetsklass (GFEC) | C | Uppmätt elförbrukning vid bästa effektivitetspunkt (Wbep) | 166 W |
| Luftflöde, min.hastighet (Qmin) | 337 m ³ /h | Ljusets anslutningseffekt (WI) | 2 W |
| Luftflöde vid maxhastighet (Qmax) | 582 m ³ /h | Genomsnittligt ljus från ljuskälla på tillagningsyta (Emiddle) | 283 lux |
| Luftflöde vid intensivgäge (Qboost) | 798 m ³ /h | Ljudtryck vid högsta läge (Lwa) | 64 dBA |

Elektrisk anslutning

| | | | |
|-------------------|-----------|----------------|---------|
| Anslutningseffekt | 277 W | Sladdens längd | 1000 mm |
| Spänning | 220-240 V | Typ av kontakt | Nej |
| Frekvens | 50-60 Hz | | |

Även tillgängligt

| | | | |
|---------------------------|----------|------------------------------|---------|
| Andra tillgängliga färger | Antracit | Andra tillgängliga färgkoder | KC16POE |
|---------------------------|----------|------------------------------|---------|

Extra tillbehör

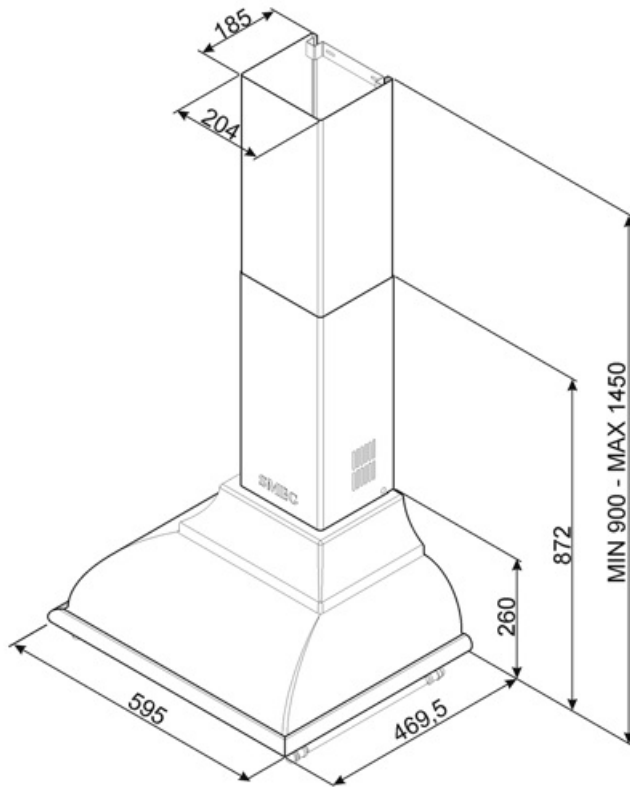
| | | | |
|-----------|------|------------|----|
| Kolfilter | FLT6 | Luftutlopp | No |
|-----------|------|------------|----|

Fjärrkontroll No

Kit med tillbehör

KITKCS-2/ KITKCX-2/
KITLOGOCR/ KITLOGOAS

Skorstensförlängning No



Kompatibela Tillbehör



FLT6

Kolfilter runt (2-pack)



KITALLFC

Universellt kolfilter Rostfritt stål
AISI304 Filtret kan diskas i
diskmaskinen i 50 °C (med vatten och
lämpligt diskmedel) och torkas i ugnen
på 180 °C, i 25 minuter



KITKCO-2

Logotyp & reling i mässing



KITKCX-2

Logotyp & reling i Krom



KITLOGOAS

Logo i Antiksilver



KITLOGOCR

Logo i silver

Symbols glossary



Filter: Modellen har filter som hjälper till att avlägsna fett från ångan som kommer från pannorna under tillagningen.



Lampor: Alla köksfläktar har belysning som lyser upp matlagingsytan och bidrar till stämningen i köket.



A: Product drying performance, measured from A+++ to D / G depending on the product family



Intensiv-/turboinställning: när extra snabb utsugning krävs.