

KCI19A0E

Οικογένεια προϊόντων	Απορροφητήρας
ΤΥΠΟΣ ΑΠΟΡΡΟΦΗΤΗΡΑ	Νησίδα
Design	Στρογγυλεμένο
Τύπος απορρόφησης	Με εξαγωγή
Υλικό	Θερμικό καλούπι
Κωδικός EAN	8017709212506
Πλάτος (mm)	90 cm
Αισθητική	Cortina
Χρώμα	Ανθρακι
Φινίρισμα εξαρτημάτων	Αντικέ ορείχαλκος
Λογότυπος	Εφαρμοσμένο



ΧΕΙΡΙΣΜΟΣ

Χειρισμός	Χειριστήρια	Χειριστήρια	Cortina
Αριθμός χειριστηρίων	2	Χρώμα χειριστηρίων	Ανθρακι

Προγράμματα/Λειτουργίες

Αριθμός ταχυτήτων	3
Εντατική ταχύτητα	

ΤΕΧΝΙΚΑ ΧΑΡΑΚΤΗΡΙΣΤΙΚΑ



Αριθμός λαμπτήρων	4	Αριθμός φίλτρων	3
Τύπος λαμπτήρων	Led	Φίλτρα συγκράτησης λίπους	Αλουμίνιο
Ισχύς φωτός	1 W	Διάμετρος εξόδου	150 mm
Θερμοκρασία φωτισμού (K)	3000 K	Ελάχιστη απόσταση από εστία αερίου	750 mm
Μέγιστη απορρόφηση ελεύθερης εξόδου	820 m ³ /h	Ελάχιστη απόσταση από εστία ηλεκτρική	650 mm
Ισχύς μοτέρ	275 W	Ανεπίστροφη βαλβίδα	Ναι

	Ρυθμός εξαγωγής IEC 61591 [m³/h]	Επίπεδο θορύβου IEC 60704-2-13 [dBA]
ΤΑΧΥΤΗΤΑ 1	321	47
ΤΑΧΥΤΗΤΑ 2	385	59

ΤΑΧΥΤΗΤΑ 3	549	61
ΕΝΤΑΤΙΚΗ ΤΑΧΥΤΗΤΑ	796	70

ΠΕΡΙΛΑΜΒΑΝΟΜΕΝΑ ΑΞΕΣΟΥΑΡ

Συστολή σωλήνα από 15 Nαι
στα 12,5εκ.

ΣΗΜΑΝΣΗ ΑΠΟΔΟΣΗΣ / ΕΝΕΡΓΕΙΑΣ



Ετήσια Απόδοση Κατανάλωσης (AEC_{hood})	59 kWh/a	Εκπομπή θορύβου με στάθμιση A στον αέρα στις ελάχιστες στροφές (SPE_{min})	47 dBA
ΕΝΕΡΓΕΙΑΚΗ ΚΛΑΣΗ (EEC)	A	Εκπομπή θορύβου με στάθμιση A στον αέρα στις μέγιστες στροφές (SPE_{max})	61 dBA
Δυναμική Απόδοση Ρεύματος Αέρα (FDE)	25.9	Εκπομπή θορύβου με στάθμιση A στον αέρα στην εντατική λειτουργία (SPE_{boost})	70 dBA
Κλάση απόδοσης δυναμικής ρευμάτων αέρος (FDEC)	A	Συντελεστής αύξησης χρόνου (F)	0.9
Απόδοση φωτισμού (LE)	68.6 lux/W	Δείκτης ενεργειακής απόδοσης	53.1
Κατηγορία απόδοσης φωτισμού (LEC)	A	Μετρημένος ρυθμός ροής αέρα στο σημείο βέλτιστης απόδοσης (Q_{ber})	426 m ³ /h
Απόδοση φιλτραρίσματος λίπους (GFE)	78 %	Μετρημένη πίεση αέρα στο σημείο βέλτιστης απόδοσης (P_{ber})	453 Pa
Κατηγορία απόδοσης φιλτραρίσματος λίπους (GFEC)	C	Μετρημένη ηλεκτρική ισχύς εισόδου στο σημείο βέλτιστης απόδοσης (W_{ber})	170 W
Ροή αέρα στις ελάχιστες στροφές (Q_{min})	321 m ³ /h	Ονομαστική κατανάλωση ισχύος του συστήματος φωτισμού (WL)	4 W
Ροή αέρα στις μέγιστες στροφές (Q_{max})	549 m ³ /h	Μέσος φωτισμός στην επιφάνεια μαγειρέματος (E_{middle})	302 lux
Ροή αέρα στην εντατική λειτουργία (Q_{boost})	796 m ³ /h	Επίπεδο θορύβου στην υψηλότερη ρύθμιση (L_{wa})	61 dBA

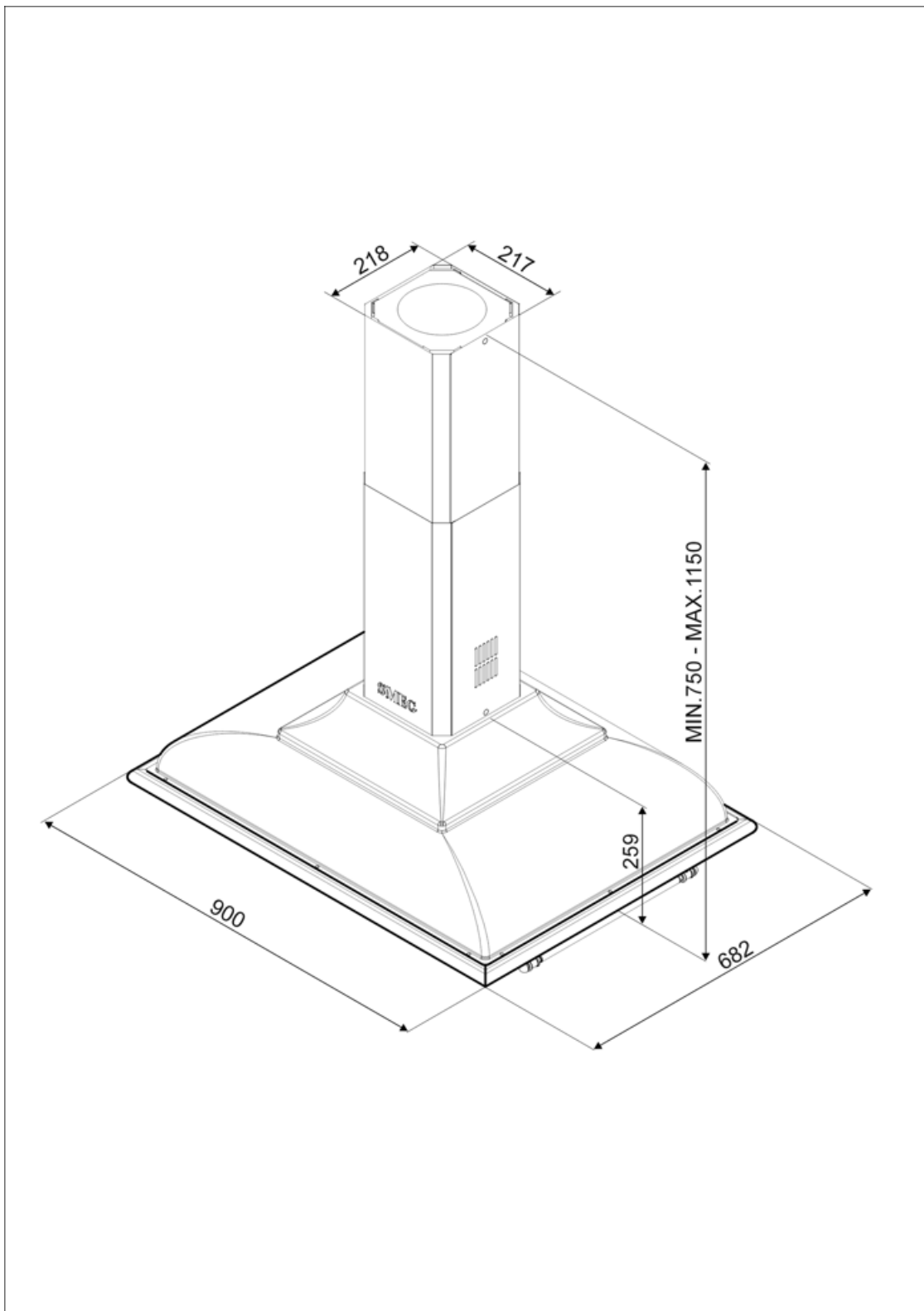
ΗΛΕΚΤΡΙΚΗ ΣΥΝΔΕΣΗ

Ονομαστική ισχύς	279 W	Μήκος καλωδίου τροφοδοσίας	1000 mm
-------------------------	-------	-----------------------------------	---------

Τάση	220-240 V	Φις	Όχι
Συχνότητα (Hz)	50-60 Hz		

Διαθέσιμο επίσης

Alternative colours available	Μπεζ	Available colours	KCI19POE
-------------------------------	------	-------------------	----------



Compatible Accessories



FLT6

Φίλτρα άνθρακα στρογγυλά (κιτ 2
τεμαχίων)

KITLOGOAS

ΑΣΗΜΕΝΙΟ ΦΙΝΤΙΣΜΑ ΜΕ ΚΙΤ
ΛΟΓΟΤΥΠΟΥ ΑΝΤΙΚΕ







KITLOGOCR

ΧΡΩΜΙΩΜΕΝΟ ΦΙΝΤΙΣΜΑ ΜΕ ΚΙΤ
ΛΟΓΟΤΥΠΟΥ



Symbols glossary

	Energy efficiency class A		Φίλτρα: Το μοντέλο διαθέτει φίλτρα που βοηθούν στην αφαίρεση του λίπους από τον ατμό που προέρχεται από τα τηγάνια κατά τη διάρκεια του μαγειρέματος.
	Φώτα: Όλοι οι απορροφητήρες κουζίνας διαθέτουν φώτα για να φωτίζουν το χώρο μαγειρέματος ή να βελτιώνουν την ατμόσφαιρα της κουζίνας.		Εντατική/turbo ρύθμιση: όταν απαιτείται εξαιρετικά γρήγορη εξαγωγή.