

# KCI19POE

<b>Семейство продуктов</b>	Вытяжка
<b>Тип вытяжки</b>	Вытяжка островная
<b>Дизайн</b>	Скругленная
<b>Режим отвода воздуха</b>	Режим отвода воздуха
<b>Материал</b>	Термоформируемый полимер
<b>EAN-код</b>	8017709212490
<b>Ширина (мм)</b>	90 см



## Эстетика

<b>Эстетика</b>	Cortina	<b>Фурнитура</b>	Латунная
<b>Цвет</b>	Кремовый	<b>Логотип</b>	Накладной



## Управление

<b>Управление</b>	Поворотные переключатели	<b>Поворотные переключатели</b>	Cortina
<b>Количество переключателей</b>	2	<b>Цвет переключателей</b>	Кремовый

## Программы/ функции

<b>Количество скоростей</b>	3
<b>Интенсивный режим</b>	

## Технические характеристики

	<b>Количество ламп подсветки</b>	4		<b>Количество фильтров</b>	3
	<b>Тип подсветки</b>	LED		<b>Жироулавливающие фильтры</b>	Алюминий
	<b>Мощность ламп подсветки</b>	1 Вт		<b>Диаметр воздуховода</b>	150 мм
	<b>Шкала цветовой температуры света (°К)</b>	3000 °К		<b>Мин. расстояние от газовой варочной панели</b>	750 мм

<b>Максимальная производительность</b>	820 м <sup>3</sup> /ч	<b>Мин. расстояние от электрической варочной панели</b>	650 мм
<b>Мощность мотора</b>	275 Вт	<b>Обратный клапан</b>	Да

	<b>Максимальная производительность [м<sup>3</sup>/ч]</b>	<b>Уровень шума на 1-й скорости [дБ(А)]</b>
1-я скорость	321	47
2-я скорость	385	59
3-я скорость	549	61
Интенсивный режим	796	70

## Аксессуары в комплекте

**Сужение воздуховода** Да

## Производительность/ Энергопотребление



<b>Годовая энергоэффективность (AEC<sub>hood</sub>)</b>	59 кВт/год	<b>Акустическое давление на минимальной скорости (SPE<sub>min</sub>)</b>	47 дБ(А)
<b>Класс энергоэффективности</b>	A	<b>Акустическое давление на максимальной скорости (SPE<sub>max</sub>)</b>	61 дБ(А)
<b>Гидродинамическая эффективность (FDE)</b>	25,9	<b>Акустическое давление при интенсивном режиме</b>	70 дБ(А)
<b>Класс гидродинамической эффективности</b>	A	<b>Коэффициент увеличения времени (F)</b>	0,9
<b>Эффективность освещения (LE)</b>	68,6 lux/W	<b>Индекс энергоэффективности</b>	53,1
<b>Класс эффективности освещения</b>	A	<b>Измерение скорости потока воздуха с точки зрения лучшей энергоэффективности</b>	426 м <sup>3</sup> /ч
<b>Жироулавливающая эффективность (GFE)</b>	78 %	<b>Измерение давления воздуха с точки зрения лучшей энергоэффективности (P<sub>ber</sub>)</b>	453 Pa
<b>Класс жироулавливающей эффективности</b>	C	<b>Измеренная потребляемая мощность в наилучшей точке эффективности (W<sub>ber</sub>)</b>	170 Вт
<b>Производительность на минимальной скорости</b>	321 м <sup>3</sup> /ч	<b>Номинальная мощность системы освещения</b>	4 Вт
<b>Производительность на максимальной скорости</b>	549 м <sup>3</sup> /ч		
<b>Производительность в интенсивном режиме</b>	796 м <sup>3</sup> /ч		

---

**Средняя освещенность  
варочной поверхности  
(E<sub>middle</sub>)** 302 lux  
**Максимальный уровень  
шума** 61 дБ(А)

## Электрическое подключение

---

**Номинальная мощность** 279 Вт  
**Напряжение** 220-240 В

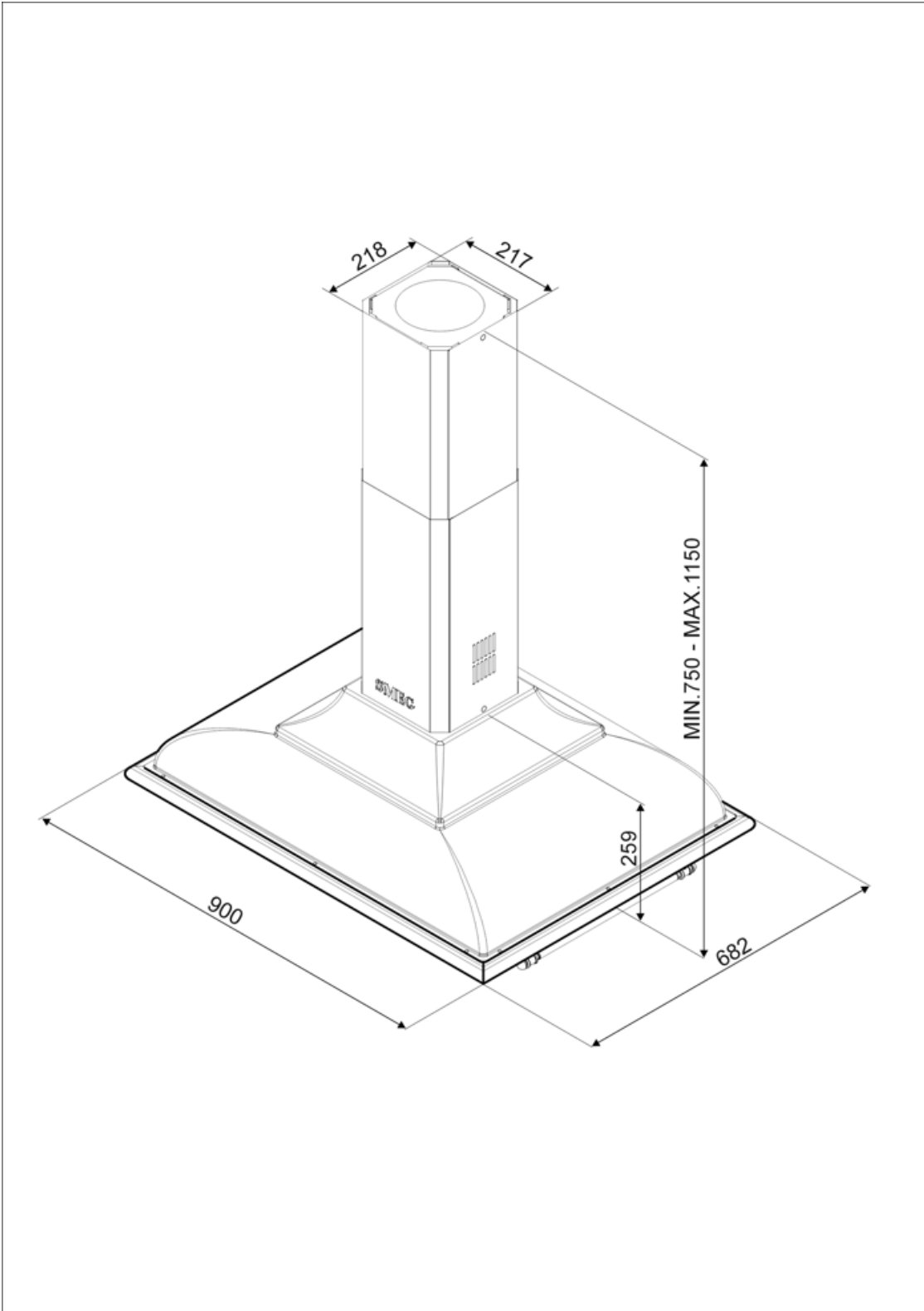
**Частота тока** 50-60 Гц  
**Длина электрического  
кабеля** 1000 мм

## Также доступны

---

**Другие доступные  
цвета** Антрацит

**Артикулы других  
цветов** KCI19A0E



---

## Not included accessories

---



**FLT6**

Круглый угольный фильтр (комплект 2 штуки)

**KITLOGOAS**

Логотип, цвет состаренное серебро



**KITLOGOCR**





Логотип, цвет серебристый



---

## Symbols glossary

---

- |  |  |   |  |
|--|--|---|--|
|  | А: энергоэффективность, измеренная от А+++ до D/G в зависимости от семейства продуктов |  | Модель имеет фильтры, которые помогают удалять жир из пара, выходящего из посуды во время приготовления. |
|  | Подсветка: все кухонные вытяжки оснащены подсветкой для освещения зоны приготовления.  |  | Интенсивный /турбо режим: когда требуется сверхбыстрая экстракция.                                       |