


KCU94MLM

Famille	Hotte
Type de hotte	Hotte décorative murale
Design	Pyramidale
Type d'aspiration	Evacuation
Matériau	Inox + Matériau émaillé
Type d'inox	Brossé
Code EAN	8017709367886
Largeur hotte	90 cm
Esthétique	Portofino
Couleur	Beige lin
Finition	Mat
Finition des composants	Inox
Logo	Appliqué






Commandes



Type de commandes Commandes tactiles

Programmes / Fonctions

Nombre de vitesses	3
Vitesse intensive	
Auto-Vent 2.0	
Système V-Condense	

Technologie



Nombre de lampes	2	Nombre de filtres	3
Type d'éclairage	LED	Filtres anti-graisses	Inox
Puissance de l'éclairage	2 W	Diamètre de sortie du moteur	150 mm
Intensité de la lumière réglable	oui	Distance minimale d'installation au dessus d'une table de cuisson gaz	750 mm
Température de Couleur de la lumière (K)	4000 K	Distance minimale d'installation au dessus d'une table de cuisson électrique	650 mm
Capacité d'aspiration à l'air libre (P0)	815 m³/h		
Puissance du moteur	275 W		

Clapet anti-retour oui

	Capacité d'aspiration (IEC 61591) [m³/h]	Niveau sonore (IEC 60704-2-13) [dBA]
Vitesse 1	288	48
Vitesse 2	421	63
Vitesse 3	630	67
Vitesse intensive	781	72

Performance / Etiquette Energétique



Consommation d'énergie annuelle (AEC)	40 kWh/a	Emission acoustique de l'air pondérée à la vitesse minimale (SPEmin)	48 dBA
Classe d'efficacité énergétique	A+	Emission acoustique de l'air pondérée à la vitesse maximale (SPEmax)	67 dBA
Efficacité fluidodynamique (FDE)	36,2	Emission acoustique de l'air pondérée à la vitesse intensive (SPEboost)	72 dBA
Classe d'efficacité fluidodynamique	A	Facteur d'augmentation du temps (F)	1,00
Efficacité lumineuse (LE)	78,2 lux/W	Indice d'efficacité énergétique	40,3
Classe d'efficacité lumineuse	A	Débit d'air mesuré au point de rendement maximal	413 m³/h
Efficacité de filtration des graisses	78,5 %	Pression d'air mesurée au point de rendement maximal	476 Pa
Classe d'efficacité de filtration des graisses	C	Puissance électrique à l'entrée mesurée au point de rendement maximal	151 W
Débit d'air à la vitesse minimale	288 m³/h	Puissance nominale du système d'éclairage	2 W
Débit d'air à la vitesse maximale (Qmax)	630 m³/h	Eclairage moyen du système d'éclairage sur la surface de cuisson (Emiddle)	172 lux
Débit d'air en mode intensif ou "boost"	781 m³/h	Niveau de bruit au réglage le plus élevé	67 dBA

Raccordement électrique

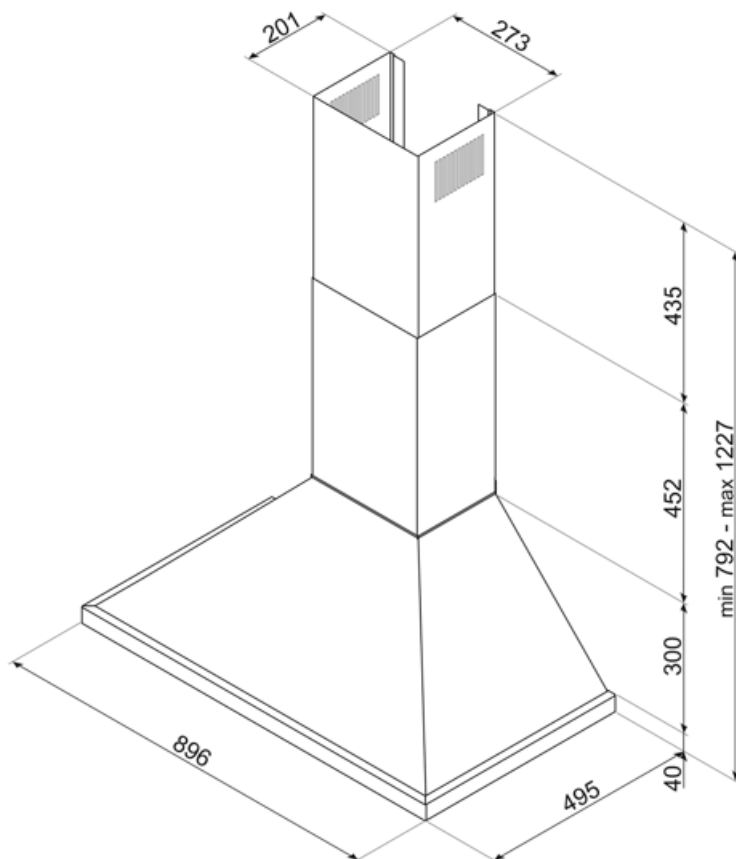
Puissance nominale électrique	277 W	Longueur du câble d'alimentation	1000 mm
-------------------------------	-------	----------------------------------	---------

Tension	220-240 V	Type de prise	Non
Fréquence	50-60 Hz		

Egalement disponible

Autres couleurs disponibles

Emerald green , Moonlight,
Storm Blue, Terracotta,
Blanc, Noir, Inox



Accessoires Compatibles



FLT6

Filtre charbon pour recyclage intérieur
rond Kit 2 pièces



KITALLFC

Filtre à charbon actif universel
Structure en acier inox AISI 304
Possibilité de régénération au lave-
vaisselle à 50°C (compatible avec
détergent et eau) et séchage au four à
180°C pendant 25 minutes.

Alternative products



KCU94AN

Couleur: Anthracite



KCU94SBM

Couleur: Bleu orage



KCU94EGM

Couleur: Vert Émeraude



KCU94X

Couleur: Inox



KCU94BL

Couleur: Noir



KCU94WH

Couleur: Blanc



KCU94MB









Couleur: Noir



KCU94ACM

Couleur: Amber Clay

Symbols glossary

-  **Filtres anti-graisses :** Ce modèle est équipé de filtres qui permettent d'éliminer les graisses de la vapeur qui s'échappe des casseroles pendant la cuisson.
-  **A+ :** Les produits Smeg, en classe énergétique A, A+, A++ et A+++, permettent de réduire la consommation d'énergie tout en gardant une efficacité maximale et en garantissant un meilleur respect de l'environnement.
-  **Commandes sensibles :** Les commandes tactiles faciles à utiliser permettent de programmer l'appareil par simple pression sur un bouton.
-  **Variateur de lumière**
-  **La fonction Auto-Vent permet,** via un système Bluetooth intelligent, de faire fonctionner la hotte directement via la table de cuisson en ajustant automatiquement la vitesse d'aspiration de la hotte en fonction de la température et de la puissance sélectionnées sur la table de cuisson.
-  **Eclairage :** Les hottes sont équipées de lampes LED. La lumière peut être allumée indépendamment du ventilateur d'aspiration, ce qui permet d'éclairer le plan de travail.
-  **Fonction Turbo :** La fonction Turbo permet de faire fonctionner la hotte à puissance maximale, pour accélérer l'élimination des odeurs les plus persistantes.
-  **V-Condense System** is a system that avoids the drips of condensation that you could show up on the hood within certain circumstance of use.