


KD61XE3

Rodzina produktów	Okap kuchenny
Rodzaj okapu	Przyścienny okap kuchenny
Design	Kominowy
Pochłanianie	Pochłanianie
Materiał	Stal nierdzewna
Typ stali nierdzewnej	Szczotkowana
Kod EAN	8017709345983
Szerokość	60 cm
Linia wzornicza	Universal
Kolor	Stal nierdzewna
Wykończenie	Satynowany
Logo	Tłoczone





Sterowanie

Rodzaj sterowania	Przyciski
-------------------	-----------

Programy / Funkcje

Liczba prędkości pracy silnika	3
--------------------------------	---

Specyfikacja techniczna

			
Liczba źródeł oświetlenia	2	Liczba filtrów	2
Rodzaj oświetlenia	LED	Filtr przeciw tłuszczowy	Aluminium
Moc oświetlenia	4 W	Średnica komina	150 mm
Skala koloru oświetlenia (K)	4000 K	Minimalna odległość od płyty gazowej	650 mm
Maksymalna objętość	620 m ³ /h	Minimalna odległość od płyty elektrycznej	500 mm
Moc silnika	160 W		

	Wydajność pochłaniania (IEC 61591) [m ³ /h]	Poziom hałasu (IEC 60704-2-13) [dBA]
Prędkość 1	260	45
Prędkość 2	390	54

Prędkość 3	600	63
---------------	-----	----

Akcesoria w standardzie

Redukcja rury Tak

Wydajność / Etykieta energetyczna



Roczne zużycie energii (AEChood)	79 kWh/a	Poziom hałas przy min wydajności	45 dBA
Klasa efektywności energetycznej	C	Poziom hałas przy max wydajności	63 dBA
Wydajność przepływu dynamicznego (FDE)	18,20	Współczynnik upływu czasu (f)	1,3
Klasa wydajności przepływu dynamicznego (FDEC)	C	Wskaźnik efektywności energetycznej EEI	75,6
Wydajność oświetlenia (LEhood)	17 lux/W	Natężenie przepływu powietrza mierzone w optymalnym punkcie pracy (Pbep)	338 m ³ /h
Klasa efektywności oświetlenia	C	Ciśnienie powietrza mierzone w optymalnym punkcie pracy (Pbep)	300 Pa
Wydajność filtra przeciwłuszczowego (GFEhood)	75,1 %	Zużycie energii elektrycznej w stanie maksymalnej wydajności	155 W
Klasa efektywności pochłaniania zanieczyszczeń	C	Moc nominalna systemu oświetlenia (WI)	8 W
Minimalne natężenie przepływu powietrza (Qmin)	260 m ³ /h	Średnie natężenie oświetlenia	133 lux
Maksymalne natężenie przepływu powietrza (Qmax)	600 m ³ /h	zapewnianego przez system oświetlenia na powierzchni (Emiddle)	
		Poziom hałas na najwyższej prędkości	63 dBA

Podłączenie elektryczne

Moc przyłączeniowa	168 W	Długość przewodu zasilającego (cm)	1500 mm
Napięcie	220-240 V	Wtyczka	Nie
Częstotliwość (Hz)	50-60 Hz		



Kompatybilne Akcesoria

KITFC152

Okrągły filtr węglowy (2 szt.)



Słowniczek oznaczeń



Model jest wyposażony w filtry pomagające usunąć tłuszcz pryskający z patelni podczas smażenia.



Oświetlenie: Wszystkie okapy kuchenne posiadają oświetlenie, które oświetla obszar gotowania lub dodaje atmosfery w kuchni.

