

## KDD60VXE-2



Termékcsalád	Hood
Páraelszívó típusa	Teljesen integrált páraelszívó
Design	Teljesen integrált
Elszívás	Elszívás
Elektronikus vezérlés	Igen
Körkörös elszívás	Igen
Anyag	Rozsdamentes acél
Acél típusa	Szálcsiszolt
EAN kód	8017709223182
Páraelszívó szélessége	60 cm



## Küllem

Design család	Univerzális	Üveg típusa	Fekete
Szín	Fekete	Serigraphy colour	Fehér
Felületkezelés	Szatén	Logo	Silk screen

## Kezelő elemek



Vezérlőbeállítás	Érintésvezérlés	Kijelző	Digitális
LED színe	Piros		

## MŰSZAKI JELLEMZŐK



Távoli motor	KITRBDD – opcionális készlet	Szabad kimenet maximális kapacitása	590 m <sup>3</sup> /h
Lámpák száma	1	Motorteljesítmény	270 W
Világítás típusa	LED	Szűrők száma	2
Fényerősség	7 W	Zsírszűrők	Alumínium
Fényerő-szabályozó üzemmód	Igen	Szűrőcsere visszajelző	Igen
Világos színhőmérsékleti skála (°K)	4000 °K	Szellőzőnyílás	150 mm

Elszívási teljesítmény  
IEC 61591 [m<sup>3</sup>/h]

Zajszint IEC  
60704-2-13 [dBA]

1. sebességfokozat	135	44
2. sebességfokozat	230	52
3. sebességfokozat	295	57
4. sebességfokozat	375	62
Intenzív sebesség	570	71

## Mellékelt tartozékok

Tolóajtó	Igen	Csőszűkítő	Igen
----------	------	------------	------

## Teljesítmény / Energiacímke

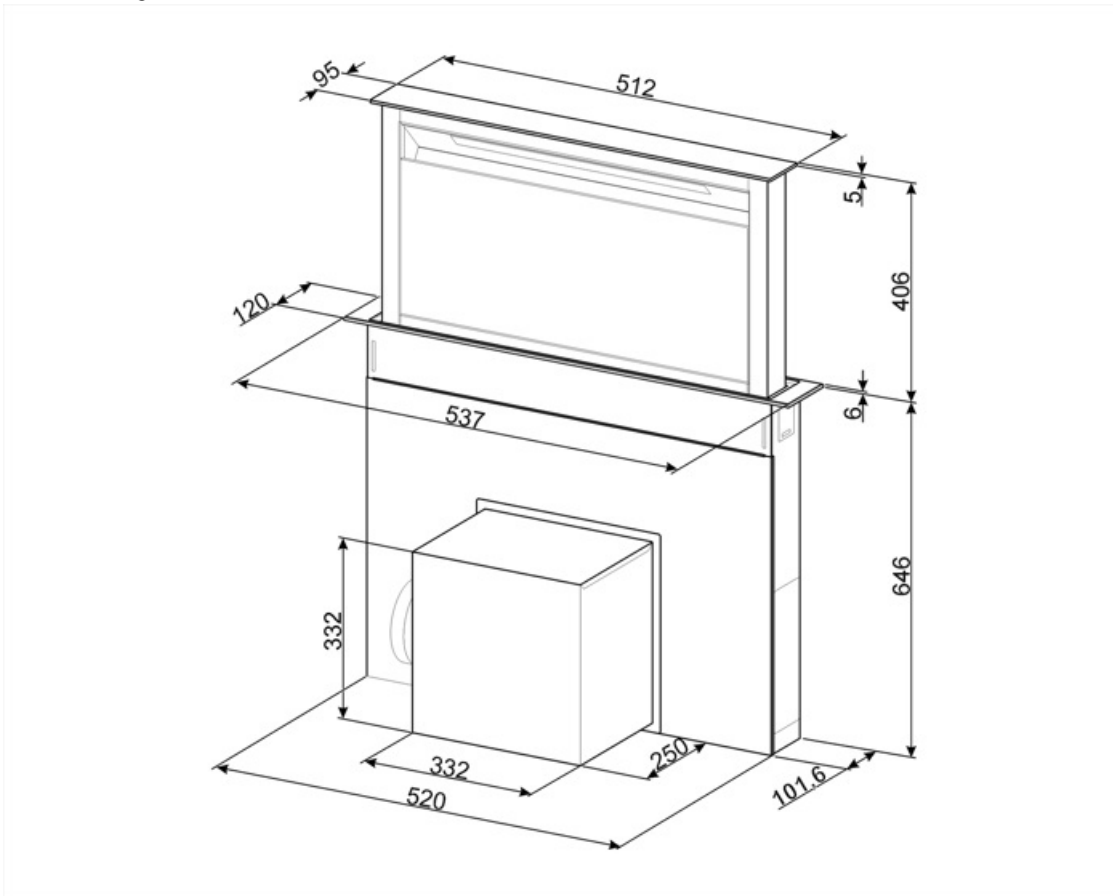


Éves energiafogyasztás (AEChood)	73 kWh/a	Levegőben terjedő, A-súlyozású akusztikus zajkibocsátás maximális sebességnél (SPEmax)	57 dBA
Energiahatékonysági osztály (EGK)	B	Levegőben terjedő, A-súlyozású akusztikus zajkibocsátás extra fordulatszámon (SPEboost)	71 dBA
Folyadékdinamikai hatékonyság (FDE)	22,4	Energiafogyasztás kikapcsolt üzemmódban (Po)	0,49 W
Folyadékdinamikai hatékonysági osztály (FDEC)	C	Időnövekedési tényező (F)	1,2
Világításhatékonyság (LE)	29 lux/W	Energiahatékonysági mutató	69,9
Világításhatékonysági osztály (LEC)	A	Mért légáramlási sebesség a legjobb hatékonysági ponton (Qbep)	293 m <sup>3</sup> /h
Zsírszűrő hatékonyság (GFE)	55,1 %	Mért légnyomás a legjobb hatékonysági ponton (Pbep)	429 Pa
Zsírszűrő hatékonysági osztály (GFEC)	E	Mért felvett elektromos teljesítmény a legjobb hatásfok ponton (Wbep)	156 W
Légáramlás a legkisebb sebessén (Qmin)	135 m <sup>3</sup> /h	A világítási rendszer névleges energiafogyasztása (WL)	7 W
Légáramlás a legnagyobb sebességen (Qmax)	295 m <sup>3</sup> /h	Lámpa átlagos megvilágítása a főzőfelületen (Emiddle)	200 lux
Légáramlás extra sebességen (Qboost)	570 m <sup>3</sup> /h		
Levegőben terjedő, A-súlyozású akusztikus zajkibocsátás minimális fordulatszámon (SPEmin)	44 dBA		

Hangteljesítményszint a 57 dBA  
legmagasabb  
beállításnál (Lwa)

## Elektromos csatlakozás

Dugó	(F;E) Schuko	Frekvencia (Hz)	50-60 Hz
Elektromos csatlakozás névleges értéke	277 W	Tápkábel hossza	1500 mm
Feszültség	220-240 V		



---

## Not included accessories

---



### KITFCDD60

Aktívszén-szűrő páraelszívóhoz,  
lesüllyeszthető Készlet: 1 db  
Mosogatógépben mosható

### KITRBDD

távfűvő készlet a DD páraelszívóhoz



### KITVENT150











Motor bemenet 150 mm-es átmérőjű  
visszacsapó szeleppel



### RCKF2

Távirányító

## Symbols glossary (TT)

- |  |  |   |   |
|--|--|---|---|
|  | 24óra Ha ez a funkció be van jelölve, 24 órán keresztül óránként kb. 10 percig frissíti a levegőt minimális sebességgel és észrevehetetlen zajszint mellett. |  | Szűrők: A modell szűrőkkel rendelkezik, amelyek segítenek eltávolítani a főzés során a serpenyőkből kiáramló gőzt.              |
|  | Automatikus kikapcsolás: Speciális beállítás, amely a főzés befejezése után egy előre beállított ideig fut, majd automatikusan kikapcsol.                    |  | Elektronikus kijelző: vizuális emlékeztető a kiválasztott lehetőségekről.   |
|  | Figyelmeztető lámpa: jelez, ha szűrőt cserélni kell.   |  | Jelzőfények: Minden páraelszívó világítással rendelkezik a főzőterület megvilágításához vagy a konyha hangulatosabbá tételéhez. |
|  | Kerületi elszívó panelek: nagyon hatékony és segíti a zajcsökkentést.  |  | Érintésvezérlők: A könnyen kezelhető érintésvezérlés lehetővé teszi a készülék egyetlen gombnyomással történő programozását.    |
|  | Intenzív/turbó beállítás: ha extra gyors elszívás szükséges.   |  | Lámpa elsötétítése  |

