

KDD90CNE



Produktgrupp	Köksfläkt
Fläkttyp	Bänkfläkt
Design	Helintegrerad
Filtrering	Utdrivning
Elektronisk kontroll	Ja
Perimetral aspiration	Ja
Material	Glas
Typ av stål	Borstad
EAN-kod	8017709305796
Bredd på fläkt	90 cm



Estetisk linje



Estetik	Universiell	Typ av glas	Svart
Färg	Svart	Färg screentryck	Silver
Finish	Sidenmatt	Logga	Med screentryck

Kommandon



Kontroller	Touchkontroll	Display	Digital
Färg på LED	Röd		

Program/funktioner

Antal hastigheter	4
Intensiv hastighet	
Reningsfunktion 24 h	
Timer	

Teknisk specifikation



Fjärrstyrd motor	KITRBDD	Maximal kapacitet i fritt läge (P0)	725 m ³ /h
Antal ljuskällor	1	Motoreffekt	270 W

Typ av lampa	LED	Antal filter	2
Effekt lampa	7 W	Fettfilter	Aluminium
Dimmer	Ja	Indikator för filterbyte	Ja
Ljusets färgtemperatur, skala (°K)	4000 °K	Luftutlopp	150 mm

	Kapacitet (IEC 61591) [m ³ /h]	Ljudnivå (IEC 60704-2-13) [dB(A)]
Hastighet 1	160	40
Hastighet 2	290	53
Hastighet 3	350	54
Hastighet 4	430	60
Intensivläge	700	70

Standardtillbehör

Glidskenor	Ja	Rörförminskare	Ja
------------	----	----------------	----

Kapacitet/energietikett

A			
Årlig effektförbrukning (AEChood)	58 kWh/a	Luftburet akustiskt buller för A-viktade ljudeffektutsläpp vid maxhastighet (SPEmax)	54 dB(A)
Energiklass (EEC)	A	Luftburet akustiskt buller för A-viktade ljudeffektutsläpp vid intensivläge (SPEboost)	70 dB(A)
Flödesdynamisk effektivitet (FDE)	30	Effektförbrukning i frånläge (Po)	0,49 W
Flödesdynamisk effektivitetsklass (FDEC)	A	Tidsökningsfaktor (F)	0,9
Ljuseffektivitet (LE)	29 lux/W	Energieffektivitetsindex	53,8
Ljuseffektivitetsklass (LEC)	A	Mest effektiva luftflöde (Qbep)	397 m ³ /h
Fettfiltreringseffektivitet (GFE)	65,1 %	Uppmätt lufttryck vid bästa effektivitetsposition (Pbep)	441 Pa
Fettfiltreringseffektivitetsklass (GFEC)	D	Uppmätt elförbrukning vid bästa effektivitetspunkt (Wbep)	162 W
Luftflöde, min.hastighet (Qmin)	160 m ³ /h	Ljusets anslutningseffekt (WI)	7 W
Luftflöde vid maxhastighet (Qmax)	350 m ³ /h	Genomsnittligt ljus från ljuskälla på tillagningsyta (Emiddle)	200 lux
Luftflöde vid intensivläge (Qboost)	700 m ³ /h		
Luftburet akustiskt buller för A-viktade ljudeffektutsläpp vid min.hastighet (SPEmin)	40 dB(A)		

Ljudtryck vid högsta läge (Lwa)

54 dB(A)

Elektrisk anslutning

Typ av kontakt (F;E) Eurokontakt
 Anslutningseffekt 277 W
 Spänning 220-240 V

Frekvens 50-60 Hz
 Sladdens längd 1 500 mm

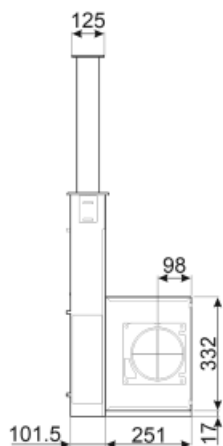
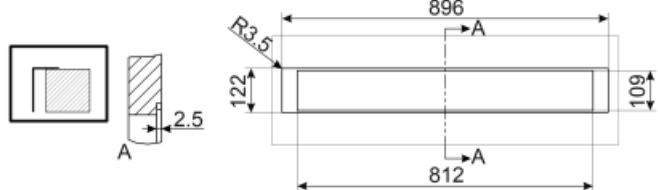
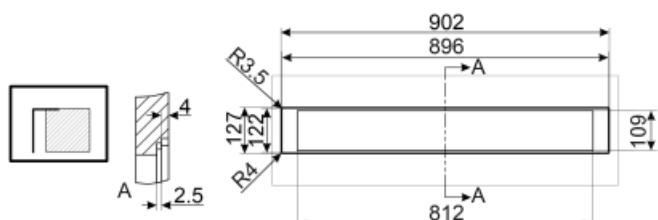
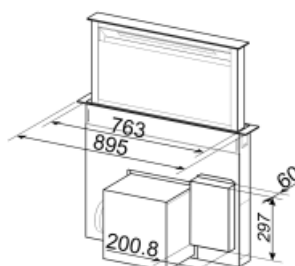
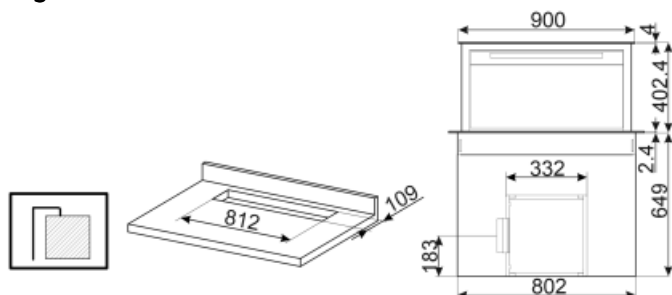
Även tillgängligt

Andra tillgängliga färger

Vit, Silverglas

Andra tillgängliga färgkoder

KDD90VXBE - KDD90VXSE



Tillbehör ingår ej



KITFCDD

Kolfilter för bänkfläkt 1-pack
Diskmaskinssäker














RCKF2

Fjärrkontroll för styrning av fläkt

KITRBDD

Kit för extern drift av DD fläkt

Symbols glossary (TT)

- | | | | |
|---|---|---|--|
|  | 24h: När denna funktion är vald, byts luften c:a 10 minuter varje timme under en 24-timmarsperiod, med lägsta hastighet och en låg ljudnivå |  | Filter: Modellen har filter som hjälper till att avlägsna fett från ångan som kommer från pannorna under tillagningen. |
|  | Automatisk avstängning: Inställning för att köra efter tillagningen efter en förinställd tid och sedan stängas av automatiskt. |  | Belysning med reglerbar ljusstyrka |
|  | Elektronisk display: för att visa de valda alternativen. |  | A: Product drying performance, measured from A+++ to D / G depending on the product family |
|  | Varningslampa: Indikerar när filter behöver bytas. |  | Lampor: Alla köksfläktar har belysning som lyser upp matlagingsytan och bidrar till stämningen i köket. |
|  | Kantpaneler med utsug: mycket effektivt, bidrar till bullerreduktion. |  | Pekkontroll: Användarvänliga pekkontroller gör det möjligt att programmera apparaten med en enkel knapptryckning. |
|  | Intensiv-/turboinställning: när extra snabb utsugning krävs. | | |