

# KDD90VXBE



<b>Сімейство продуктів</b>	Витяжка
<b>Тип витяжки</b>	Повністю вбудовувана
<b>Дизайн</b>	Повністю вбудовувана
<b>Фільтрація</b>	Режим відведення повітря
<b>Електронне управління</b>	Так
<b>Периметральне всмоктування</b>	Так
<b>Матеріал</b>	Нержавіюча сталь
<b>Тип нержавіючої сталі</b>	Матова
<b>Код EAN</b>	8017709270391
<b>Ширина витяжки</b>	90 см



## Естетика




<b>Естетика</b>	Універсальний	<b>Тип скла</b>	Білий
<b>Колір</b>	Нержавіюча сталь	<b>Колір серіографії</b>	Білий
<b>Оздоблення</b>	Матова	<b>Логотип</b>	Серіографія

## Управління



<b>Налаштування управління</b>	Сенсорне управління	<b>Дисплей</b>	LCD-дисплей
<b>Колір світлодіоду</b>	Лід		

## Програми/ Функції

<b>Кількість ступенів регулювання потужності</b>	4
<b>Інтенсивний режим</b>	
<b>Режим 24 години</b>	
<b>Опція програмування часу</b>	

## Технічні характеристики



<b>З видаленим мотором</b>	KITRBDD - додатковий комплект	<b>Максимальна продуктивність</b>	725 м <sup>3</sup> /ч
----------------------------	-------------------------------	-----------------------------------	-----------------------

<b>Кількість ламп</b>	1	<b>Потужність мотора</b>	270 Вт
<b>Тип ламп підсвічування</b>	LED	<b>Кількість фільтрів</b>	2
<b>Потужність підсвітки</b>	7 Вт	<b>Жироуловлюючі фільтри</b>	Алюміній
<b>Регулювання інтенсивності освітлення</b>	Так	<b>Індикатор забруднення вугільного фільтру</b>	Так
<b>Шкала цветовой температуры света (°K)</b>	4000 °K	<b>Діаметр повітропроводу</b>	150 мм

	<b>Максимальна продуктивність (IEC 61591) [м³/ч]</b>	<b>Рівень шуму IEC 60704-2-13 [дБ(A)]</b>
1-ша швидкість	160	40
2-га швидкість	290	53
3-тя швидкість	350	54
4-та швидкість	430	60
Інтенсивний режим	700	70

## Акcesуари в комплекті

<b>Слайдерні дверцята</b>	Так	<b>Звуження трубки</b>	Так
---------------------------	-----	------------------------	-----

## Продуктивність/ Енергоспоживання

<b>Щорічне енергоспоживання (AEC<sub>hood</sub>)</b>	58 кВт/год	<b>Акустичний тиск на максимальній швидкості</b>	54 дБ(A)
<b>Клас енергоефективності</b>	A	<b>Акустичний тиск при інтенсивному режимі</b>	70 дБ(A)
<b>Гідродинамічна ефективність</b>	30	<b>Споживана потужність в режимі Off</b>	0.49 Вт
<b>Клас ефективності флюїдодинаміки (FDEC)</b>	A	<b>Час збільшення коефіцієнта (F)</b>	0.9
<b>Ефективність освітлення</b>	29 lux/W	<b>Клас енергоефективності</b>	53.8
<b>Клас ефективності освітлення</b>	A	<b>Вимір швидкості потоку повітря з точки зору кращої енергоефективності</b>	397 м³/ч
<b>Ефективність жирової фільтрації</b>	65.1 %	<b>Вимірювання тиску повітря з точки зору кращої енергоефективності</b>	441 Pa
<b>Клас жироуловлюючої ефективності</b>	D		
<b>Продуктивність на мінімальній швидкості</b>	160 м³/ч		

**Продуктивність на  
максимальній  
швидкості** 350 м<sup>3</sup>/ч

**Продуктивність на  
інтенсивному режимі** 700 м<sup>3</sup>/ч

**Акустичний тиск на  
мінімальній швидкості** 40 дБ(А)

**Вимір вхідної  
електричної потужності  
з точки зору кращої  
енергоефективності** 162 Вт

**Нормальна потужність  
системи освітлення** 7 Вт

**Середня освітленість  
варильної поверхні** 200 lux

**Максимальний рівень  
шуму** 54 дБ(А)

## Електричне підключення

**Тип електричної вилки** (F;E) Schuko

**Потужність  
підключення** 277 Вт

**Напруга** 220-240 В

**Частота струму (Гц)** 50-60 Гц

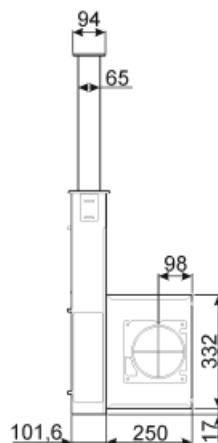
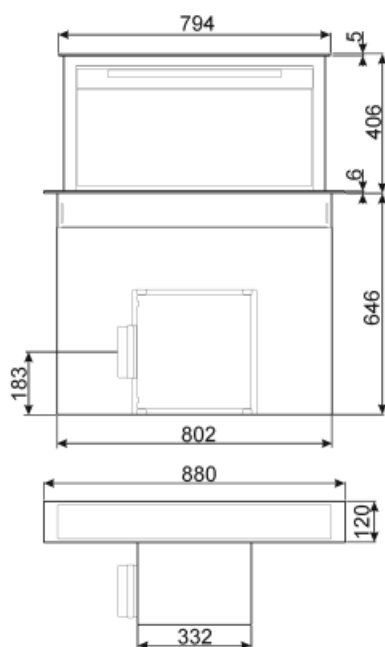
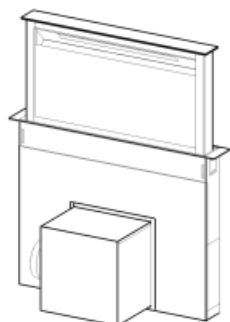
**Довжина електричного  
кабелю** 1500 мм

## Також доступні

**Також доступні кольори** Чорний, Сріблясте скло

**Доступні кольори**

KDD90VXNE - KDD90VXSE



## Not included accessories

---



### **KITFCDD**

Угольный фильтр для вытяжек,  
встраиваемых в столешницу 1 штука  
Можно мыть в посудомоечной машине



### **RCKF2**

Пульт дистанционного управления

### **KITRBDD**












Выносной мотор для вытяжек DD



### **KITVENT150**

Вход двигателя 150 мм с обратным  
клапаном

## Symbols glossary (ТТ)

- |  |   |   |  |
|--|---|---|--|
|    | 24 часа: при выборе этой функции вытяжка для очистки воздуха в помещении включается на 10 минут каждый час в течение 24 часов на минимальной скорости и с минимальным уровнем шума и расходом электроэнергии. |  | Модель имеет фильтры, которые помогают удалять жир из пара, выходящего из посуды во время приготовления.             |
|    | Автоматическое отключение: специальная настройка, которая позволяет установить длительность приготовления, по окончании которого прибор автоматически отключается.  |  | Диммер подсветки   |
|    | Электронный дисплей: для визуального напоминания о выбранных параметрах.  |  | A: энергоэффективность, измеренная от A+++ до D/G в зависимости от семейства продуктов                               |
|    | Предупреждающая подсветка: предупреждает о необходимости замены фильтров.   |  | Подсветка: все кухонные вытяжки оснащены подсветкой для освещения зоны приготовления.                                |
|    | Периметральное всасывание: очень эффективный способ всасывания воздуха, также способствует снижению уровня шума.  |  | Touch controls: простое в использовании сенсорное управление позволяет программировать прибор одним нажатием кнопки. |
|  | Интенсивный /турбо режим: когда требуется сверхбыстрая экстракция.  |   |  |