

## KDD90VXE-2



Produktgrupp	Köksfläkt
Fläkttyp	Bänkfläkt
Design	Helintegrerad
Filtrering	Utdrivning
Elektronisk kontroll	Ja
Perimetral aspiration	Ja
Material	Rostfritt stål
Typ av stål	Borstad
EAN-kod	8017709223175
Bredd på fläkt	90 cm



## Estetisk linje

Estetik	Universiell	Typ av glas	Svart
Färg	Svart	Färg screentryck	Vit
Finish	Sidenmatt	Logga	Med screentryck

## Kommandon



Kontroller	Touchkontroll	Display	Digital
Färg på LED	Röd		

## Teknisk specifikation



Fjärrstyrd motor	KITRBDD	Maximal kapacitet i fritt läge (P0)	725 m <sup>3</sup> /h
Antal ljuskällor	1	Motoreffekt	270 W
Typ av lampa	LED	Antal filter	2
Effekt lampa	7 W	Fettfilter	Aluminium
Dimmer	Ja	Indikator för filterbyte	Ja
Ljusets färgtemperatur, skala (°K)	4000 °K	Luftutlopp	150 mm

	Kapacitet (IEC 61591) [m <sup>3</sup> /h]	Ljudnivå (IEC 60704-2-13) [dBA]
Hastighet 1	160	40
Hastighet 2	290	53

Hastighet 3	350	54
Hastighet 4	430	60
Intensivläge	700	70

## Standardtillbehör

Glidskenor	Ja	Rörförminskare	Ja
------------	----	----------------	----

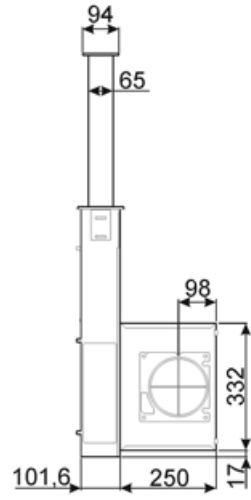
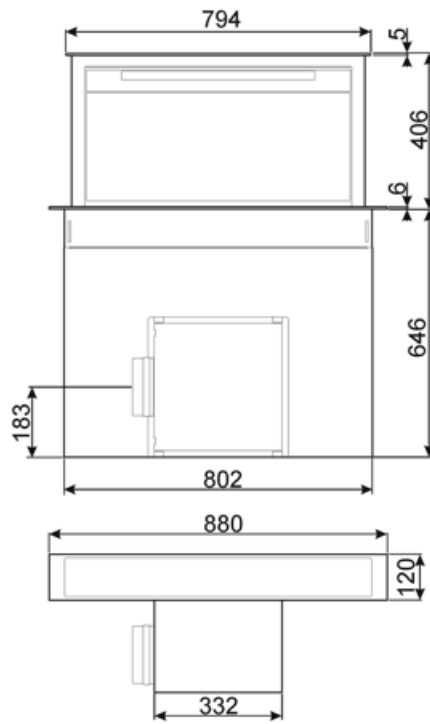
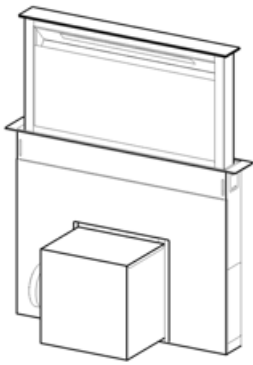
## Kapacitet/energitikett



Årlig effektförbrukning (AEChood)	58 kWh/a	Luftburet akustiskt buller för A-viktade ljudeffektutsläpp vid maxhastighet (SPEmax)	54 dBA
Energiklass ( EEC)	A	Luftburet akustiskt buller för A-viktade ljudeffektutsläpp vid intensivläge (SPEboost)	70 dBA
Flödesdynamisk effektivitet (FDE)	30	Effektförbrukning i frånläge (Po)	0,49 W
Flödesdynamisk effektivitetsklass (FDEC)	A	Tidsökningsfaktor (F)	0,9
Ljuseffektivitet (LE)	29 lux/W	Energieffektivitetsindex	53,8
Ljuseffektivitetsklass (LEC)	A	Mest effektiva luftflöde (Qbep)	397 m³/h
Fettfiltreringseffektivitet (GFE)	65,1 %	Uppmätt lufttryck vid bästa effektivitetsposition (Pbep)	441 Pa
Fettfiltreringseffektivitetsklass (GFEC)	D	Uppmätt elförbrukning vid bästa effektivitetspunkt (Wbep)	162 W
Luftflöde, min.hastighet (Qmin)	160 m³/h	Ljusets anslutningseffekt (WI)	7 W
Luftflöde vid maxhastighet (Qmax)	350 m³/h	Genomsnittligt ljus från ljuskälla på tillagningsyta (Emiddle)	200 lux
Luftflöde vid intensivläge (Qboost)	700 m³/h	Ljudtryck vid högsta läge (Lwa)	54 dBA
Luftburet akustiskt buller för A-viktade ljudeffektutsläpp vid min.hastighet (SPEmin)	40 dBA		

## Elektrisk anslutning

Anslutningseffekt	277 W	Frekvens	50-60 Hz
Spänning	220-240 V	Sladdens längd	1500 mm



---

## Tillbehör ingår ej

---



### **KITFCDD**

Kolfilter för bänkfläkt 1-pack  
Diskmaskinssäker



### **RCKF2**

Fjärrkontroll för styrning av fläkt












### **KITRBDD**

Kit för extern drift av DD fläkt

### **KITVEN150**

Backventil diameter 150 mm

## Symbols glossary (TT)

-  24h: När denna funktion är vald, byts luften c:a 10 minuter varje timme under en 24-timmarsperiod, med lägsta hastighet och en låg ljudnivå
-  Filter: Modellen har filter som hjälper till att avlägsna fett från ångan som kommer från pannorna under tillagningen.
-  Elektronisk display: för att visa de valda alternativen.
-  Lampor: Alla köksfläktar har belysning som lyser upp matlagningsytan och bidrar till stämningen i köket.
-  Pekk kontroll: Användarvänliga pekkontroller gör det möjligt att programmera apparaten med en enkel knapptryckning.
-  Belysning med reglerbar ljusstyrka
-  A: Product drying performance, measured from A+++ to D / G depending on the product family
-  Automatisk avstängning: Inställning för att köra efter tillagningen efter en förinställd tid och sedan stängas av automatiskt.
-  Varningslampa: Indikerar när filter behöver bytas.
-  Kantpaneler med utsug: mycket effektivt, bidrar till bullerreduktion.
-  Intensiv-/turboinställning: när extra snabb utsugning krävs.