

KDH12WLD



Produktfamilie	Hætte
Emhættetype	Bordemhætte
Design	Fuldt indbygget
Udsugning	Uddrivning
Elektronisk styring	Ja
Perimetral aspiration	Ja
Materiale	Glas
EAN-kode	8017709277826
Hættebredde	12 cm
Æstetik	Universal
Farve	Sort
Finish	Glas
Glastype	Keramisk Eclipse
Farve silketryk	Hvid
Logo	Silketryk



Betjeninger



Betjeningsindstillinger	Berøringsbetjening	Display	Digital
Led-farve	Is		

Program / Funktioner

Antal hastigheder	3
Intensiv hastighed	
Timerindstillinger	

Tekniske egenskaber



Maksimal kapacitet frit udtag	570 m ³ /h	Fedtfiltre	Rustfrit stål
Motoreffekt	145 W	Visning af filterudskiftning	Ja
Antal filtre	1		

	Udsugningshastighed IEC 61591 [m ³ /h]	Støjniveau (IEC 60704-2 -13) [dBA]
Hastighed 1	370	62

Hastighed 2	420	66
Hastighed 3	470	69
Intensiv hastighed	550	72

Medfølgende tilbehør

Skydedør Ja

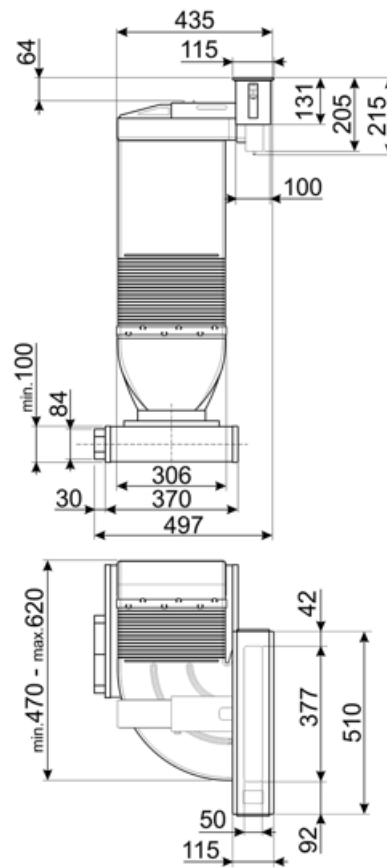
Ydeevne/energimærke



Årligt effektivitet forbrug (AEChood)	37 kWh/a	Luftbåren, akustisk A-vægtet lydtryks-emission ved minimumshastighed (SPEmin)	62 dBA
Energieffektivitetsklasse (EØF)	A+	Luftbåren, akustisk A-vægtet lydtryks-emission ved maksimumshastighed (SPEmax)	69 dBA
Fluid Dynamic Efficiency (FDE)	32	Luftbåren, akustisk A-vægtet lydtryks-emission ved boost-hastighed (SPEbooster)	72 dBA
Fluid Dynamic Efficiency Klasse (FDEC)	A	Tid, stigningsfaktor (F)	0,8
Belysningens effektivitetsklasse (LEC)	NA	Energieffektivitetsindeks for første hulrum	43,4
Fedtfiltrering effektivitet (GFE)	75,1 %	Målt luftmængde ved bedste driftspunkt (Qbep)	295 m ³ /h
Fedtfiltrering effektivitetsklasse (GFEC)	C	Målt lufttryk ved bedste driftspunkt (QBEP)	490 Pa
Luftstrøm ved minimumshastighed (Qmin)	370 m ³ /h	Målt elektrisk effektoptag ved bedste driftspunkt (Wbep)	125 W
Luftstrøm ved maksimumshastighed (Qmax)	470 m ³ /h	Lydeffektniveau på højeste indstilling (LWA)	72 dBA
Luftstrøm ved boost-hastighed (Qboost)	550 m ³ /h		

Elektrisk tilslutning

Elektrisk klassificering	145 W	Frekvens (Hz)	50-60 Hz
Spænding	220-240 V	Kabellængde	1500 mm



Compatible Accessories



CFKDH12HP

Keramisk filter til Domino Emhætte KDH12WLD Sæt 1 stykke
Højpræstation. Regenereres i ovnen
Magnetisk metallisk gitter inkluderet.



FLMSTPKDH12

Metallic FLAME FRANGES hob aspiration hood Kit 1 piece


GRIDKDH12

Metallic grid for standard charcoal filter hob aspiration hood Kit 1 piece



CFKDH12STD









Kulfilter til kogeplade emhætte Sæt1 stykke



FLTKDH

Anti-lugtfiler Keramisk regenererbar velegnet til recirkulationssæt (tilbehør CFKDH12HP)

Symbols glossary

- | | | | |
|--|---|---|---|
|  | Filtre: Modellen har filtre, der hjælper med at fjerne fedt fra dampen, der stammer fra gryderne under tilberedningen. |  | Sluk automatisk: En speciel indstilling, der kører efter endt tilberedning i en forudindstillet tid og derefter automatisk slukkes. |
|  | A+: Energieffektivitetsklasse A + hjælper med at spare op til 10% energi sammenlignet med klasse A. Maksimal ydelse med minimalt forbrug er garanteret. |  | Elektronisk display: for at give en visuel påmindelse om de valgte indstillinger. |
|  | Advarselslys: til at advisere om hvornår det er nødvendigt at skifte filtrene. |  | Perimeterudsugningspaneler: meget effektiv og hjælper med at reducere støj. |
|  | Touch-kontroller: Brugervenlige berøringsbetjeninge gør det muligt at programmere apparatet med et tryk på en knap. |  | Intensiv / turboindstilling: når der kræves ekstra hurtig udsugning. |