

KDH12WLD



Familia de produse	Hotă
Tip capotă	Hotă complet integrată
Design	Complet integrat
Extracție	Extracție
Control electronic	Da
Extracția perimetrului	Da
Material	Sticlă
Cod EAN	8017709277826
Lățimea capotei	12 cm



Estetică



Estetică	Universal	Tip sticlă	Eclipse din ceramică
Culoare	Negru	Serigraphy colour	White
Finisaj	Sticlă	Logo	Silk screen

Comenzi

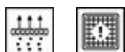


Setare control	Controlul tactil	Afișaj	Digital
Culoare LED	Gheață		

Programe/funcții

Nr. de viteze	3
Viteză intensivă	
Opțiuni de stabilire a orei	

Caracteristici tehnice



Capacitate maximă de evacuare liberă	570 m ³ /h	Filtre anti-degresare	Oțel inoxidabil
Putere motor	145 W	Indicator înlocuire filtru	Da
Nr. de filtre	1		

	Rata de extracție IEC 61591 [m ³ /h]	Nivel de zgomot IEC 60704-2-13 [dBA]
Viteza 1	370	62
Viteza 2	420	66
Viteza 3	470	69
Viteză intensivă	550	72

Accesorii incluse

Ușă glisantă Da

Etichetă performanță/energie



Consumul anual de eficiență (AEChood)	37 kWh/a	Sunet acustic ponderat în aer emisie de putere la viteza minimă (SPEmin)	62 dBA
Clasa de eficiență energetică (CEE)	A+	Sunet acustic ponderat în aer emisie de putere la viteză maximă (SPEmax)	69 dBA
Eficiența dinamică a fluidelor (FDE)	32	Sunet acustic ponderat în aer emisie de putere la viteză de impuls (SPEboost)	72 dBA
Clasa de eficiență dinamică a fluidelor (FDEC)	A	Consumul de putere în modul oprit (Po)	0,49 W
Clasa de eficiență a iluminării (LEC)	NA	Factor de creștere a timpului (F)	0,8
Eficiența filtrării unsorii (GFE)	75,1 %	Indicele de eficiență energetică	43,4
Clasa de eficiență a filtrării unsorii (GFEC)	C	Debitul de aer măsurat în cel mai bun punct de eficiență (Qbep)	295 m ³ /h
Debitul de aer la viteza minimă (Qmin)	370 m ³ /h	Presiunea aerului măsurată în cel mai bun punct de eficiență (Pbep)	490 Pa
Debitul de aer la viteză maximă (Qmax)	470 m ³ /h	Puterea electrică măsurată la cel mai bun punct de randament (Wbep)	125 W
Debitul de aer la viteză de impuls (Qboost)	550 m ³ /h	Nivelul de putere acustică la cel mai înalt nivel (Lwa)	72 dBA

Conexiune electrică

Frecvență (Hz) 50-60 Hz

Valoarea nominală a
conexiunii electrice

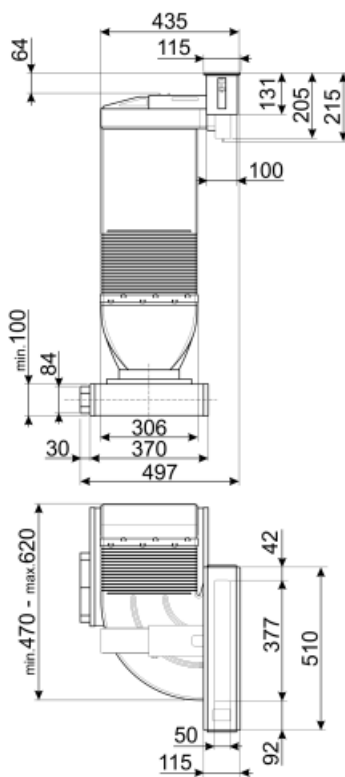
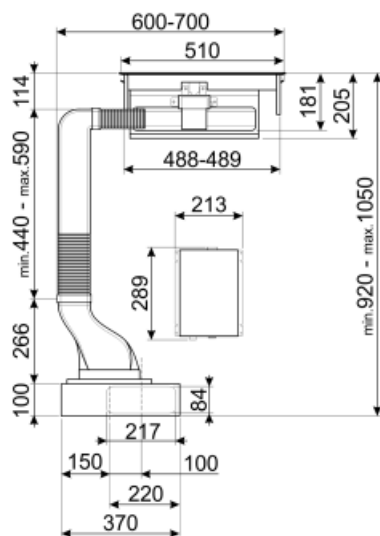
145 W

Lungimea cablului de
alimentare

1500 mm

Tensiune

220-240 V



Not included accessories

CFKDH12STD

Filtru mangal pentru hota aspiratie plită
Kit 1 bucată



CFKDH12HP

Filtru ceramic pentru capac Domino
KDH12WLD Kit 1 bucată Performanțe
ridicate. Regenerabil în cuptor Grilă
magnetică metalică inclusă.



FLMSTPKDH12

Hotă aspirație plită metalică FRANJE DE
FLACĂRĂ Kit 1 buc




GRIDKDH12









Grila metalică pentru filtru standard
cărbune hotă aspirație plită Kit 1 buc

FLTKDH

Filtru antimiros ceramic regenerabil
potrivit pentru kitul de recirculare
(accesoriu CFKDH12HP)



Symbols glossary (TT)

	Filtre: Modelul are filtre pentru a ajuta la îndepărtarea grăsimii din aburul emanat din tigăi în timpul gătitului.		Oprire automată: O setare specială, pentru a rula după sfârșitul gătitului pentru un timp prestabilit și apoi opriți automat.
	A+: Clasa de eficiență energetică A+ ajută la economisirea a până la 10 % energie comparativ cu clasa A. Performanța maximă cu consum minim este garantată.		Afișaj electronic: pentru a oferi un memento vizual al opțiunilor selectate.
	Lumină(e) de avertizare: pentru a vă sfătui când filtrele trebuie schimbate.		Panouri de extracție a perimetrului: foarte eficiente și ajută la reducerea zgomotului.
	Comenzi tactile: Comenzile tactile ușor de utilizat permit programarea aparatului prin atingerea unui buton.		Setare intensivă/turbo: atunci când este necesară extracția foarte rapidă.