

KDH12WLD



Produktgrupp	Köksfläkt
Fläkttyp	Bänkfläkt
Design	Helintegrerad
Filtrering	Utdrivning
Elektronisk kontroll	Ja
Perimetral aspiration	Ja
Material	Glas
EAN-kod	8017709277826
Bredd på fläkt	12 cm
Estetik	Universal
Färg	Svart
Finish	Glas
Typ av glas	keramisk Eclipse
Färg screentryck	Vit
Logga	Med screentryck



Kommandon



Kontroller	Touchkontroll	Display	Digital
Färg på LED	Is		

Program / funktioner

Antal hastigheter	3
Intensiv hastighet	
Timer	

Teknisk specifikation



Maximal kapacitet i fritt läge (P0)	570 m ³ /h	Fettfilter	Rostfritt stål
Motoreffekt	145 W	Indikator för filterbyte	Ja
Antal filter	1		

	Kapacitet (IEC 61591) [m ³ /h]	Ljudnivå (IEC 60704-2-13) [dBA]
Hastighet 1	370	62
Hastighet 2	420	66

Hastighet 3	470	69
Intensivläge	550	72

Medföljande tillbehör

Glidskenor Ja

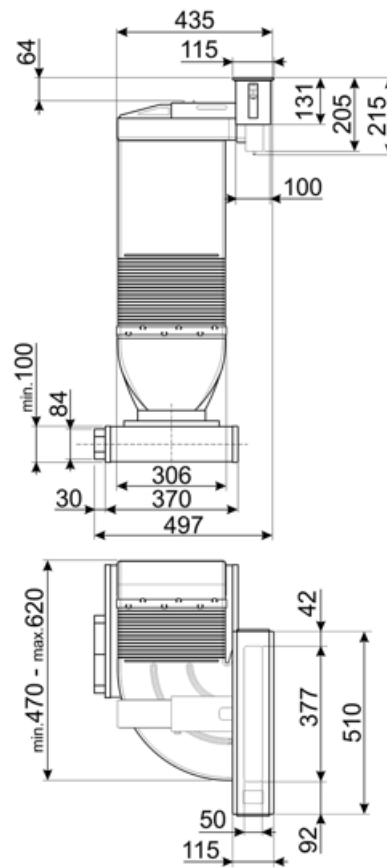
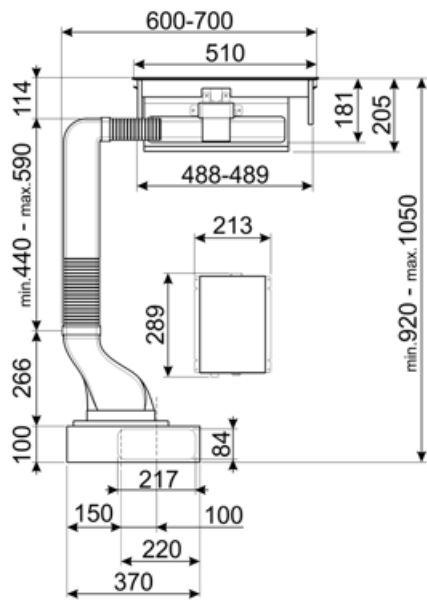
Kapacitet/energietikett



Årlig effektförbrukning (AEChood)	37 kWh/a	Luftburet akustiskt buller för A-viktade ljudeffektsutsläpp vid min.hastighet (SPEmin)	62 dBA
Energiklass (EEC)	A+	Luftburet akustiskt buller för A-viktade ljudeffektutsläpp vid maxhastighet (SPEmax)	69 dBA
Flödesdynamisk effektivitet (FDE)	32	Luftburet akustiskt buller för A-viktade ljudeffektutsläpp vid intensivläge (SPEboost)	72 dBA
Flödesdynamisk effektivitetsklass (FDEC)	A	Tidsökningsfaktor (F)	0,8
Ljuseffektivitetsklass (LEC)	NA	Energieffektivitetsindex	43,4
Fettfiltreringseffektivitet (GFE)	75,1 %	Mest effektiva luftflöde (Qbep)	295 m³/h
Fettfiltreringseffektivitetsklass (GFEC)	C	Uppmätt lufttryck vid bästa effektivitetsposition (Pbep)	490 Pa
Luftflöde, min.hastighet (Qmin)	370 m³/h	Uppmätt elförbrukning vid bästa effektivitetspunkt (Wbep)	125 W
Luftflöde vid maxhastighet (Qmax)	470 m³/h	Ljudtryck vid högsta läge (Lwa)	72 dBA
Luftflöde vid intensivläge (Qboost)	550 m³/h		

Elektrisk anslutning

Anslutningseffekt	145 W	Frekvens	50-60 Hz
Spänning	220-240 V	Sladdens längd	1500 mm



Kompatibela Tillbehör



CFKDH12HP

Keramiskt filter för Domino Hood KDH12WLD Högpresterande. Återaktiverbart i ugn Magnetiskt metallgaller ingår.



FLMSTPKDH12

Flamskydd för användning av KDH12WLD i kombination med gashäll


GRIDKDH12

Metallgaller för standardkolfilter vid återcirkulering. 1 uppsättning



CFKDH12STD

Kolfilter för dominfläkt (KDH12)



FLTKDH

Keramiskt tillbehörsfilter till CFKDH12HP

Symbols glossary

- | | | | |
|--|--|---|--|
|  | Filter: Modellen har filter som hjälper till att avlägsna fett från ångan som kommer från pannorna under tillagningen. |  | Automatisk avstängning: Inställning för att köra efter tillagningen efter en förinställd tid och sedan stängas av automatiskt. |
|  | A +: Energieffektivitetsklass A + hjälper till att spara upp till 10% energi jämfört med klass A. Maximal prestanda med lägsta förbrukning garanteras. |  | Elektronisk display: för att visa de valda alternativen. |
|  | Varningslampa: Indikerar när filter behöver bytas. |  | Kantpaneler med utsug: mycket effektivt, bidrar till bullerreduktion. |
|  | Pekkontroll: Användarvänliga pekkontroller gör det möjligt att programmera apparaten med en enkel knapptryckning. |  | Intensiv-/turboinställning: när extra snabb utsugning krävs. |