

# KFAB84BL






Produktgrupp	Köksfläkt
Fläkttyp	Väggmonterad köksfläkt
Design	Vinklad
Filtrering	Återcirkulation
Elektronisk kontroll	Ja
Material	Lackat material
Typ av stål	Polerad
EAN-kod	8017709361266
Bredd på fläkt	75 cm
Estetik	50's Style
Färg	Svart
Finish	Högblank
Logga	Utanpåliggande



## Kommandon

Kontroller	Touchkontroll med bakgrundsbelysning, vit	Färg på LED	Vit
------------	---	-------------	-----

## Program / funktioner

Antal hastigheter	3
Intensiv hastighet	
Reningsfunktion 24 h	
Timer	
Auto-Vent 2.0	
V-Condense System	

## Teknisk specifikation



Antal ljuskällor	2	Antal filter	1
Typ av lampa	LED	Fettfilter	Rostfritt stål
Effekt lampa	1 W	Indikator för filterbyte	Ja
Dimmer	Ja	Luftutlopp	150 mm
Ljusets färgtemperatur, skala (K)	4000 K	Minsta avstånd till gashäll	650 mm
Ljusets färgtemperatur, intervall	2700 - 4000 K	Minsta avstånd till elektrisk häll	650 mm

Maximal kapacitet i fritt läge (P0) 712 m<sup>3</sup>/h  
 Motoreffekt 137 W

Backventil Ja

	Kapacitet (IEC 61591) [m <sup>3</sup> /h]	Ljudnivå (IEC 60704-2-13) [dBA]
Hastighet 1	279	45
Hastighet 2	453	57
Hastighet 3	605	64
Intensivläge	682	65

## Medföljande tillbehör



Inkluderade kolfilter Ja

## Kapacitet/energietikett



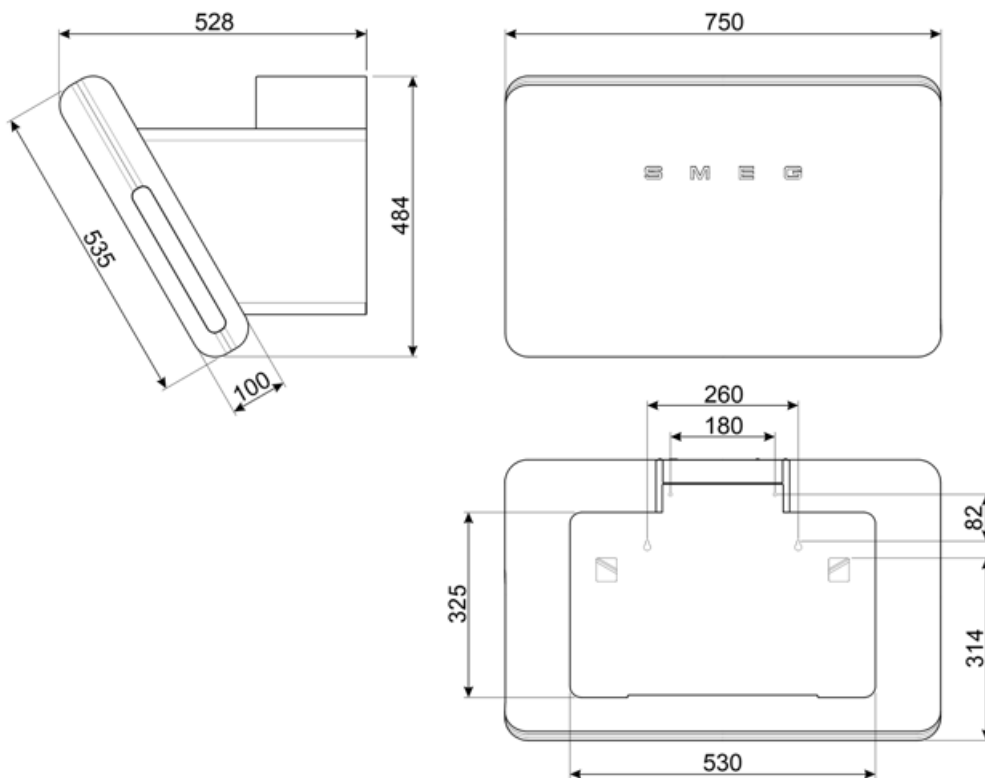
Årlig effektförbrukning (AEchood)	47 kWh/a	Luftburet akustiskt buller för A-viktade ljudeffektsutsläpp vid min.hastighet (SPEmin)	45 dBA
Energiklass (EEC)	A	Luftburet akustiskt buller för A-viktade ljudeffektutsläpp vid maxhastighet (SPEmax)	64 dBA
Flödesdynamisk effektivitet (FDE)	30,1	Luftburet akustiskt buller för A-viktade ljudeffektutsläpp vid intensivläge (SPEboost)	65 dBA
Flödesdynamisk effektivitetsklass (FDEC)	A	Tidsökningsfaktor (F)	0,9
Ljuseffektivitet (LE)	51,0 lux/W	Energieffektivitetsindex	51,1
Ljuseffektivitetsklass (LEC)	A	Mest effektiva luftflöde (Qbep)	336 m <sup>3</sup> /h
Fettfiltreringseffektivitet (GFE)	65,2 %	Uppmätt lufttryck vid bästa effektivitetsposition (Pbep)	443 Pa
Fettfiltreringseffektivitetsklass (GFEC)	D	Uppmätt elförbrukning vid bästa effektivitetspunkt (Wbep)	137,3 W
Luftflöde, min.hastighet (Qmin)	284 m <sup>3</sup> /h	Ljusets anslutningseffekt (WI)	3 W
Luftflöde vid maxhastighet (Qmax)	620 m <sup>3</sup> /h	Genomsnittligt ljus från ljuskälla på tillagningsyta (Emiddle)	153 lux
Luftflöde vid intensivgäge (Qboost)	712 m <sup>3</sup> /h	Ljudtryck vid högsta läge (Lwa)	64 dBA

## Elektrisk anslutning

Batterityp		Frekvens	50-60 Hz
Anslutningseffekt	282 W	Sladdens längd	1500 mm
Ström	1 A	Typ av kontakt	Nej
Spänning	220-240 V		

## Även tillgängligt

Andra tillgängliga färger  
Matt white, Matt Black, Creme



---

## Kompatibela Tillbehör

---













**FLT6**

Kolfilter runt (2-pack)



**KITCMFABBL2**

## Symbols glossary

	24h: När denna funktion är vald, byts luften c:a 10 minuter varje timme under en 24-timmarsperiod, med lägsta hastighet och en låg ljudnivå		A: Product drying performance, measured from A+++ to D / G depending on the product family
	Filter: Modellen har filter som hjälper till att avlägsna fett från ångan som kommer från pannorna under tillagningen.		Automatisk avstängning: Inställning för att köra efter tillagningen efter en förinställd tid och sedan stängas av automatiskt.
	Kolfilter: Att extrahera genom kolfilter minskar kraftigt matlagingslukt.		Varningslampa: Indikerar när filter behöver bytas.
	Lampor: Alla köksfläktar har belysning som lyser upp matlagingsytan och bidrar till stämningen i köket.		Intensiv-/turboinställning: när extra snabb utsugning krävs.
	Anslutning mellan spis och fläkt		Belysning med reglerbar ljusstyrka
	Det vita ljuset kan regleras från varmt till kallt		V-Condense System är ett system som undviker att det bildas droppar av kondens på fläkten under vissa användningsförhållanden.