


# KFAB84CR






Skupina výrobků	Kapota
Typ digestoře	Dekoratивní nástěnný odsavač
Vzhled	Zahnutý
Extrakce	Koloběž
Elektronická řídicí jednotka	Ano
Materiál	Materiál s nátěrem
Typ oceli	Leštěný
EAN kód	8017709361273
Šířka digestoře	75 cm
Estetika	Styl 50. let
Barva	Krémová
Povrchová úprava	Lesk
Logo	Applied









## Ovládání

Nastavení ovládání	Dotykové ovládání podsvícené, bílé	Barva LED	Bílá
--------------------	---------------------------------------	-----------	------

## Program/funkce

Počet rychlostí	3
Intenzivní rychlost	
24 h funkce výměny vzduchu	
Možnosti nastavení času	
Auto-vent 2.0	
Auto-vent 2.0	

## Technické parametry

					
Počet světel	2	Počet filtrů	1		
Typ osvětlení	LED	Filtry proti mastnotě	Nerezová ocel		
Výkon osvětlení	1 W	Indikátor výměny filtru	Ano		
Stmívací režim	Ano	Ventilační otvor	150 mm		
Teplota barvy světla (K)	4000 K	Minimální vzdálenost od PLYNOVÉ varné desky	650 mm		
Rozsah teploty světla	2700 - 4000 K				
Maximální kapacita volného výstupu	712 m <sup>3</sup> /h				

Výkon motoru 137 W

Minimální vzdálenost od  
ELEKTRICKÉ varné  
desky 650 mm

Zpětný ventil Ano

	Sací výkon IEC 61591 [m <sup>3</sup> /h]	Hladina hluku IEC 60704- 2-13 [dBA]
Rychlost 1	279	45
Rychlost 2	453	57
Rychlost 3	605	64
Intenzivní rychlost	682	65

## Přiložené příslušenství



Včetně filtrů s aktivním  
uhlím Ano

## Výkon/energetický štítek



Roční účinnost spotřeby (AEC) 47 kWh/a  
Třída energetické účinnosti (EHS) A  
Dynamická účinnost kapalin (FDE) 30,1  
Třída dynamické účinnosti kapalin (FDEC) A  
Účinnost osvětlení (LE) 51,0 lux/W  
Třída účinnosti osvětlení (LEC) A  
Účinnost filtrování tuků (GFE) 65,2 %  
Třída účinnosti filtrování tuků (GFEC) D  
Průtok vzduchu při minimální rychlosti (Q<sub>min</sub>) 284 m<sup>3</sup>/h  
Průtok vzduchu při maximální rychlosti (Q<sub>max</sub>) 620 m<sup>3</sup>/h  
Průtok vzduchu při přidavné rychlosti (Q<sub>boost</sub>) 712 m<sup>3</sup>/h

Vážená emise akustického výkonu při minimální rychlosti (SPE<sub>min</sub>) 45 dBA

Vážená emise akustického výkonu při maximální rychlosti (SPE<sub>max</sub>) 64 dBA

Vážená emise akustického výkonu při intenzivní rychlosti (SPE<sub>boost</sub>) 65 dBA

Faktor prodloužení času (F) 0,9

Třída energetické účinnosti 51,1

Průtok vzduchu měřený za podmínek maximální účinnosti (Q<sub>bep</sub>) 336 m<sup>3</sup>/h

Tlak vzduchu měřený za podmínek maximální účinnosti (P<sub>bep</sub>) 443 Pa

Měřený příkon elektrické energie za podmínek maximální účinnosti (W<sub>bep</sub>) 137,3 W

Jmenovitá spotřeba energie osvětlovací soustavy (WL) 3 W

Průměrné osvětlení  
osvětlovací soustavy na  
varné desce (Emiddle) 153 lux

Hladina akustického  
výkonu při nejvyšším  
nastavení (Lwa) 64 dBA

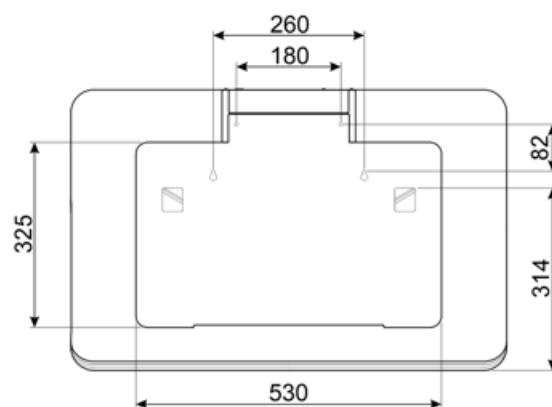
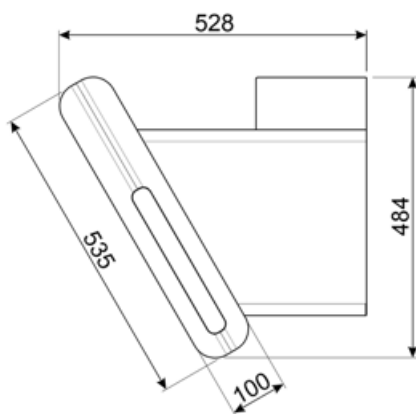
## Elektrické připojení

Typ baterie  
Jmenovitý výkon  
elektrického připojení 282 W  
Stávající 1 A  
Napětí 220-240 V

Kmitočet (Hz) 50-60 Hz  
Power supply cable  
length 1500 mm  
Zástrčka Ne

## Také k dispozici

Alternative colours  
available Matt white, Matt Black,  
Cream



---

## Compatible Accessories

---















**FLT6**

Kulaté filtry s aktivním uhlím (sada 2 kusy)



**KITCMFABCR2**

## Symbols glossary

-  24 h: Je-li zvolena tato funkce, osvěžuje vzduch po dobu cca 10 minut každou hodinu po dobu 24 hodin při minimální rychlosti a nepozorovatelné hladině hluku.
-  Spojení mezi varnou deskou a odsavačem
-  Filtry s aktivním uhlím: Extrakce přes filtry s aktivním uhlím nebo přímo ven výrazně snižuje zápach z vaření.
-  Stmívací světla
-  "LED světlo:" Všechny odsavače par jsou vybaveny osvětlením, které osvětluje varnou plochu nebo dotváří prostředí kuchyně.
-  Laditelná bílá od teplé po studenou
-  Filtry: Model má filtry, které pomáhají odstranit mastnotu z páry vycházející z nádobí během vaření.
-  Automatické vypnutí: Speciální nastavení, které se spustí po skončení vaření po předem nastavenou dobu, a poté se automaticky vypne.
-  A: Sušicí výkon výrobku měřený od A+++ do D/G v závislosti na skupině výrobků
-  Výstražná kontrolka(-y): upozorňuje(-í) na nutnost výměny filtrů.
-  Intenzivní/turbo nastavení: je-li vyžadováno extra rychlé odsávání
-  Systém V-Condense je systém, který zabraňuje odkapávání kondenzátu, který by se za určitých okolností při používání mohl objevit na digestoři.