


KFAB84CR






Produktfamilie	Dunstabzugshaube
Art der Dunstabzugshaube	Wandhaube
Design	Vertikal, kopffrei
Umluft/Abluftbetrieb	Umluftbetrieb
Elektronische Steuerung	Ja
Material	Oberfläche lackiert
Art des Edelstahls	Poliert
EAN-Code	8017709361273
Produktbreite	75 cm
Ästhetik	50's Style
Farbe	Creme
Oberfläche	Hochglanz
Markenlogo	Standard



Bedienelemente

Art der Bedienung	Touch-Control, weiß hinterleuchtet	Farbe der LED-Beleuchtung	Weiß
-------------------	------------------------------------	---------------------------	------

Programme / Funktionen

Anzahl der Leistungsstufen	3
Intensive Leistungsstufe	
Luftreinigungsfunktion 24h	
Timerfunktion	
Auto-Vent 2.0	
V-Condense System	

Technische Eigenschaften



Anzahl der Beleuchtungen	2	Anzahl der Fettfilter	1
Art der Beleuchtung	LED	Art der Fettfilter	Edelstahl, geschirrspülergeeignet
Beleuchtungsleistung	1 W	Filterwechselanzeige	Ja
Dimmbare Beleuchtung	Ja	Durchmesser für Motoranschluss	150 mm
Skala der Licht-Temperatur	4000 K	Min. Sicherheitsabstand zu Gas-Kochfeld	650 mm

Temperaturfarbe der Beleuchtung in (K) 2700 - 4000 K

Min. Sicherheitsabstand zu Elektro-Kochfeld 650 mm

Luftstrom bei maximaler Geschwindigkeit im freiem Modus (P0) 712 m³/h

Luftrückschlagklappe Ja

Motorleistung 137 W

	Luftstrom der Geschwindigkeiten in m ³ (IEC 61591) [m ³ /h]	A-bewertete Luftschallemission (IEC 60704-2-13) [dBA]
Leistungsstufe 1	279	45
Leistungsstufe 2	453	57
Leistungsstufe 3	605	64
Intensiv	682	65

Serienzubehör



Aktivkohlefilter im Lieferumfang Ja

Technische Daten / Energielabel



Jährlicher Energieverbrauch (AEEhood) 47 kWh/Jahr

A-bewertete Luftschallemission bei niedrigster Stufe (SPEmin) 45 dBA

Energieeffizienzklasse (auf einer Skala von A+++ bis D) A

Fluiddynamische Effizienz (FDEhood) 30,1

A-bewertete Luftschallemission bei maximaler Stufe (SPEmax) 64 dBA

Klasse für die fluiddynamische Effizienz (FDEhood) A

A-bewertete Luftschallemission bei Intensivstufe (SPEboost) 65 dBA

Beleuchtungseffizienz (LEhood) 51,0 lux/W

Zeitverlängerungsfaktor (f) 0,9

Beleuchtungseffizienzklasse (LEhood) A

Fettabscheidegrad (GFEhood) 65,2 %

Energieeffizienzindex (EEI hood) 51,1

Klasse für den Fettabscheidegrad (GFEhood) D

Volumenstrom im Bestpunkt (Qbep) 336 m³/h

Luftstrom bei minimaler Geschwindigkeit (Qmin) 284 m³/h

Statistischer Druckunterschied im Bestpunkt (Pbep) 443 Pa

Luftstrom bei maximaler Geschwindigkeit (Qmax) 620 m³/h

Elektrische Eingangsleistung im Bestpunkt (Wbep) 137,3 W

Beleuchtungsleistung 3 W

Luftstrom auf Intensivstufe oder Schnelllaufstufe (Qboost) 712 m³/h

Durchschnittliche Ausleuchtung des Arbeitsbereiches (Emiddle)

153 lux

A-bewertete Luftschallemission bei höchster Einstellung (Lwa)

64 dBA

Elektrischer Anschluss

Typ Batterie

Elektr. Gesamtanschlußwert 282 W

Absicherung 1 A

Spannung 220-240 V

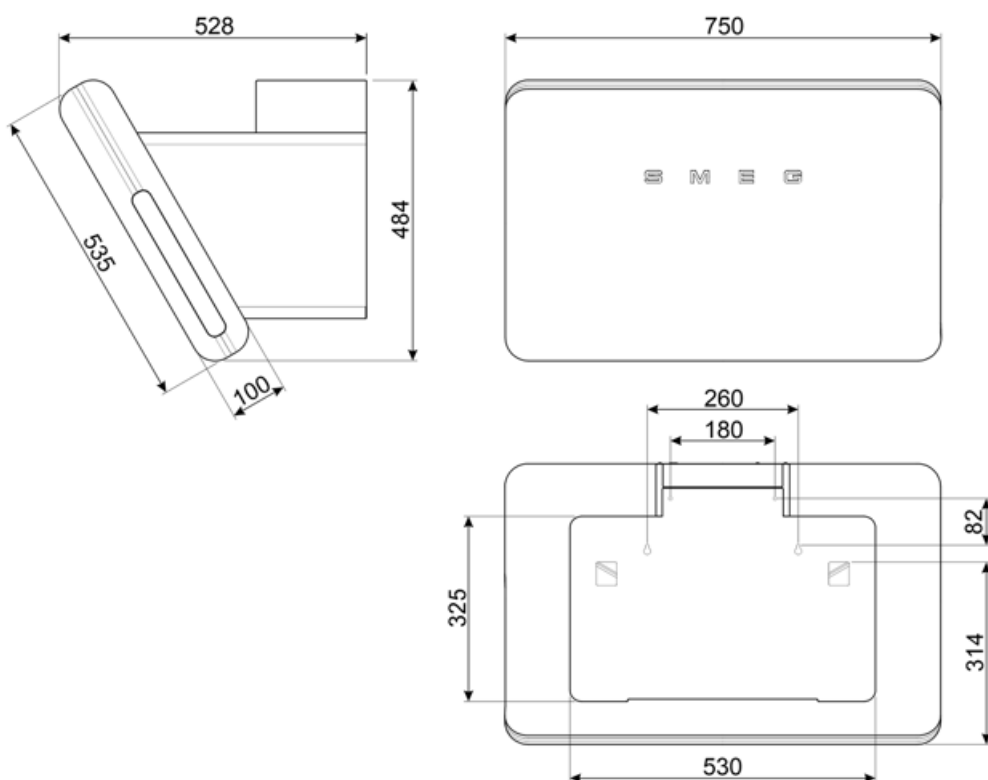
Frequenz 50-60 Hz

Länge Netzkabel 1500 mm

Netzstecker Nein

Zusätzlich verfügbar

Weitere Farbvarianten Weiß-Matt, Schwarz-Matt, Creme



Kompatibel Zubehör















FLT6

Aktivkohlefilter, runde Bauform, 2 St.,
kompatible Modelle s.
Produktbeschreibung



KITCMFABCR2

Symbolverzeichnis

- | | | | |
|--|--|---|--|
|  | 24h-Reinigungsfunktion: mit dieser wird die angesaugte Luft über einen Zeitraum von 24h pro Stunde für ca. 10 min. bei minimaler Geschwindigkeit und geringem Betriebsgeräusch umgewälzt |  | Fettfilter: damit werden Fette und Öle beim Garen aus dem aufsteigenden Wasserdampf herausgefiltert |
|  | Auto-Vent 2.0: infrarotgesteuerte, automatische Leistungsanpassung des Dunstabzugs nach der Kochstufe des Induktionskochfeldes. |  | Automatische Abschaltfunktion nach einer voreingestellten Zeit |
|  | Aktivkohlefilter: für die Absaugung im Umluftbetrieb zur Neutralisierung von Kochgerüchen |  | Energieeffizienzklasse A |
|  | Dimmfunktion: mit dieser läßt sich die Ausleuchtung individuell dimmen, insbesondere für eine dezente Ambientebeleuchtung |  | Filterwechselanzeige: zeigt den Status der Sättigung des Filters an |
|  | Beleuchtung: für eine Ausleuchtung des Kochbereiches beim Garen oder zur Ambientebeleuchtung |  | Intensiv: Leistungsstufe für eine besonders hohe Luftförderleistung |
|  | Weißer LED-Beleuchtung: abstimmbare Temperaturfarbe der LED-Beleuchtung von warm auf kalt |  | *V-Condense System: ein innovatives Fettfiltersystem aus Edelstahl mit schräg nach hinten angeordneten Lamellen, die insbesondere bei kalter Betriebsweise das Austreten von Kondenswasser verhindern. |