

# KI120XE

Produktfamilie	Hætte
Emhættetype	Frithængende emhætte
Design	T-flad
Udsugning	Uddrivning
Elektronisk styring	Ja
Materiale	Rustfrit stål
Type af stål	Børstet
EAN-kode	8017709204051
Hættebredde	120 cm



## Æstetik

Æstetik	Universal	Finish	Børstet
Farve	Rustfrit stål	Logo	Præget

## Betjeninger

Betjeningsindstillinger	Elektroniske knapper	Led-farve	Hvid
-------------------------	----------------------	-----------	------

## Tekniske egenskaber



Antal lamper	4	Fedtfiltre	Aluminium
Type af lamper	LED	Visning af filterudskiftning	Ja
Lys effekt	1 W	Luftudtag	150 mm
Skala for lysfarvetemperatur (° K)	4000 °K	Minimumsafstand fra GAS kogeplade	750 mm
Maksimal kapacitet frit udtag	820 m³/h	Minimumsafstand fra ELEKTRISK kogeplade	650 mm
Motoreffekt	275 W	Kontraventil	Ja
Antal filtre	4		

	Udsugningshastighed IEC 61591 [m³/h]	Støjniveau (IEC 60704-2 -13) [dBA]
Hastighed 1	316	48

Hastighed 2	385	59
Hastighed 3	529	62
Intensiv hastighed	783	70

## Medfølgende tilbehør

Rørreduktion Ja

## Ydeevne/energimærke



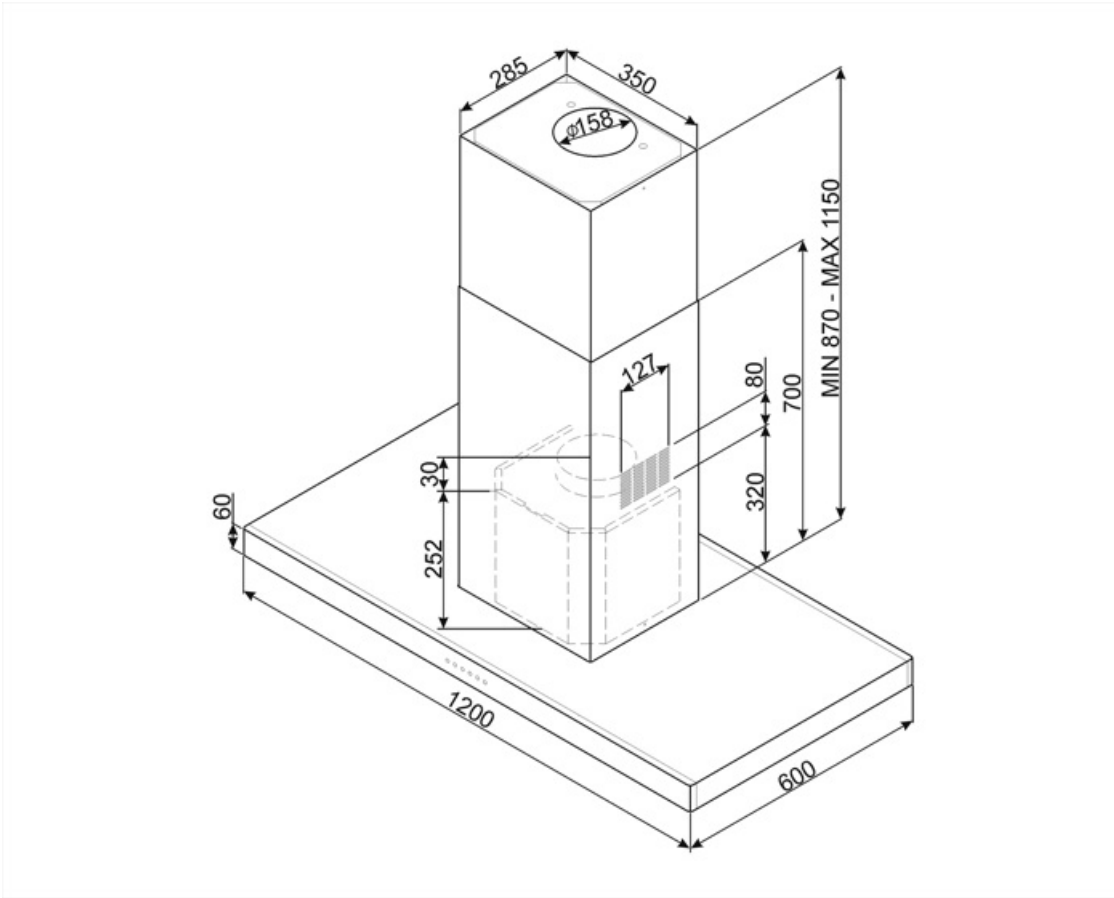
Årligt effektivitet forbrug (AEChood) 64 kWh/a  
 Energieffektivitetsklasse (EØF) B  
 Fluid Dynamic Efficiency (FDE) 28,7  
 Fluid Dynamic Efficiency Klasse (FDEC) A  
 Belysningens effektivitet (LE) 70,9 lux/W  
 Belysningens effektivitetsklasse (LEC) A  
 Fedtfiltrering effektivitet (GFE) 79,8 %  
 Fedtfiltrering effektivitetsklasse (GFEC) C  
 Luftstrøm ved minimumshastighed (Qmin) 316 m³/h  
 Luftstrøm ved maksimumshastighed (Qmax) 529 m³/h  
 Luftstrøm ved boost-hastighed (Qboost) 783 m³/h  
 Luftbåren, akustisk A-vægtet lydtryks-emission ved minimumshastighed (SPEmin) 48 dBA

Luftbåren, akustisk A-vægtet lydtryks-emission ved maksimumshastighed (SPEmax) 62 dBA  
 Luftbåren, akustisk A-vægtet lydtryks-emission ved boost-hastighed (SPEbooster) 70 dBA  
 Strømforbrug i slukket tilstand (Po) 0,71 W  
 Tid, stigningsfaktor (F) 1,00  
 Energieffektivitetsindeks for første hulrum 58,7  
 Målt luftmængde ved bedste driftspunkt (Qbep) 394 m³/h  
 Målt lufttryk ved bedste driftspunkt (QBEP) 449 Pa  
 Målt elektrisk effektoptag ved bedste driftspunkt (Wbep) 171 W  
 Normal effekt på lys-systemet (WI) 4 W  
 Gennemsnitlige oplysning af belysning på kogezone (Emiddle) 312 lux  
 Lydeffektniveau på højeste indstilling (LWA) 62 dBA

## Elektrisk tilslutning

Elektrisk klassificering 279 W  
 Spænding 220-240 V

Frekvens (Hz) 50-60 Hz  
 Kabellængde 1500 mm



---

## Not included accessories

---



### FLT6

Runde kulfiltre (sæt 2 stykker)









### KITALLFC

Universalt Kulfilter Rustfrit stål AISI 304 Filtret kan vaskes i opvaskemaskine på 50 °C (vand og passende opvaskemiddel) for at tørre det puttes det i ovnen på 180°C 25 minutter

---

## Symbols glossary (TT)

---

- |  |  |   |   |
|--|--|---|---|
|  | Filtre: Modellen har filtre, der hjælper med at fjerne fedt fra dampen, der stammer fra gryderne under tilberedningen. |  | Sluk automatisk: En speciel indstilling, der kører efter endt tilberedning i en forudindstillet tid og derefter automatisk slukkes. |
|  | Advarselslys: til at advisere om hvornår det er nødvendigt at skifte filtrene.   |  | Lys: Alle emhætter har lys, der belyser kogeområdet eller tilføjer køkkenets atmosfære.   |
|  | Intensiv / turboindstilling: når der kræves ekstra hurtig udsugning.   |  |   |