

KI90XE


Produktfamilie	Hætte
Emhættetype	Frithængende emhætte
Design	T-flad
Udsugning	Uddrivning
Elektronisk styring	Ja
Materiale	Rustfrit stål
Type af stål	Børstet
EAN-kode	8017709204044
Hættebredde	90 cm
Æstetik	Universal
Farve	Rustfrit stål
Finish	Børstet
Logo	Præget



Betjeninger

Betjeningsindstillinger	Elektroniske knapper	Led-farve	Hvid
-------------------------	----------------------	-----------	------

Program / Funktioner

Antal hastigheder	3
Intensiv hastighed	
Timerindstillinger	

Tekniske egenskaber



Antal lamper	4	Fedtfiltre	Aluminium
Type af lamper	LED	Visning af filterudskiftning	Ja
Lys effekt	1 W	Luftudtag	150 mm
Skala for lysfarvetemperatur (° K)	4000 K	Minimumsafstand fra GAS kogeplade	750 mm
Maksimal kapacitet frit udtag	820 m ³ /h	Minimumsafstand fra ELEKTRISK kogeplade	650 mm
Motoreffekt	275 W	Kontraventil	Ja
Antal filtre	3		

Udsugningshastighed
IEC 61591 [m³/h]

Støjniveau (IEC 60704-
2 -13) [dBA]

Hastighed 1	311	49
Hastighed 2	385	59
Hastighed 3	533	63
Intensiv hastighed	740	71

Medfølgende tilbehør

Rørreduktion Ja

Ydeevne/energimærke



Årligt effektivitet forbrug (AEC _{hood})	66 kWh/a	Luftbåren, akustisk A-vægtet lydtryks-emission ved minimumshastighed (SPE _{min})	49 dBA
Energieffektivitetsklasse (EØF)	B	Luftbåren, akustisk A-vægtet lydtryks-emission ved maksimumshastighed (SPE _{max})	63 dBA
Fluid Dynamic Efficiency (FDE)	27,4	Luftbåren, akustisk A-vægtet lydtryks-emission ved boost-hastighed (SPE _{booster})	71 dBA
Fluid Dynamic Efficiency Klasse (FDEC)	B	Energieffektivitetsindeks for første hulrum	58,8
Belysningens effektivitet (LE)	88,6 lux/W	Målt luftmængde ved bedste driftspunkt (Q _{bep})	390 m ³ /h
Belysningens effektivitetsklasse (LEC)	A	Målt lufttryk ved bedste driftspunkt (QBEP)	451 Pa
Fedtfiltrering effektivitet (GFE)	83,1 %	Målt elektrisk effektoptag ved bedste driftspunkt (W _{bep})	171 W
Fedtfiltrering effektivitetsklasse (GFEC)	C	Normal effekt på lys-systemet (WI)	4 W
Luftstrøm ved minimumshastighed (Q _{min})	311 m ³ /h	Gennemsnitlige oplysning af belysning på kogezone (E _{middle})	390 lux
Luftstrøm ved maksimumshastighed (Q _{max})	533 m ³ /h	Lydeffektniveau på højeste indstilling (LWA)	63 dBA
Luftstrøm ved boost-hastighed (Q _{boost})	740 m ³ /h		

Elektrisk tilslutning

Elektrisk klassificering 279 W Kabellængde 1500 mm

Spænding

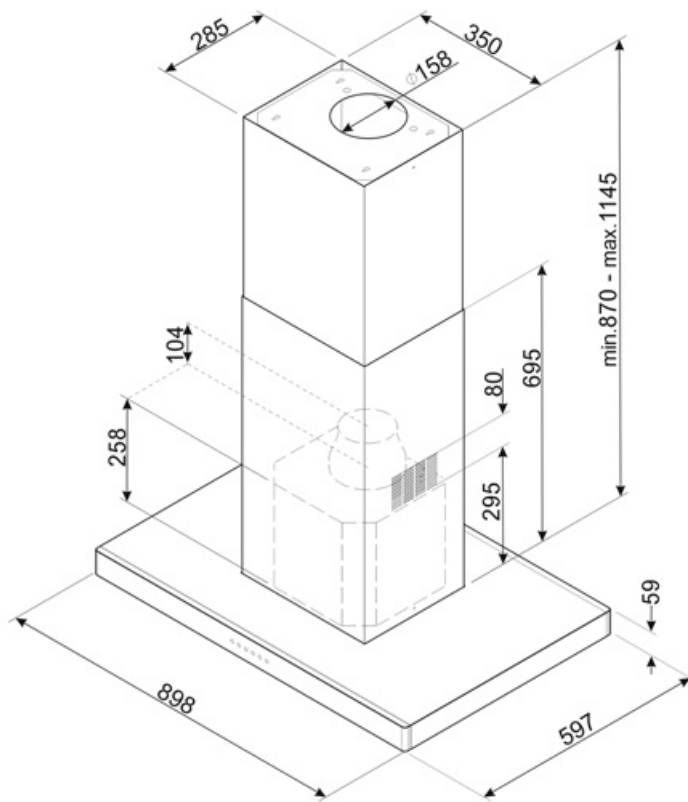
220-240 V

Stik

Nej

Frekvens (Hz)

50-60 Hz



Compatible Accessories



FLT6







Runde kulfiltre (sæt 2 stykker)



KITALLFC

Universalt Kulfilter Rustfrit stål AISI 304 Filtret kan vaskes i opvaskemaskine på 50 °C (vand og passende opvaskemiddel) for at tørre det puttes det i ovnen på 180°C 25 minutter

Symbols glossary

- | | | | |
|--|--|---|---|
|  | Filtre: Modellen har filtre, der hjælper med at fjerne fedt fra dampen, der stammer fra gryderne under tilberedningen. |  | Sluk automatisk: En speciel indstilling, der kører efter endt tilberedning i en forudindstillet tid og derefter automatisk slukkes. |
|  | |  | Advarselslys: til at advisere om hvornår det er nødvendigt at skifte filtrene. |
|  | Lys: Alle emhætter har lys, der belyser kogeområdet eller tilføjer køkkenets atmosfære. |  | Intensiv / turboindstilling: når der kræves ekstra hurtig udsugning. |