

# KI90XE

## משפחת מוצרים

סוג  
 עיצוב  
 הוצאה  
 בקרה אלקטרונית  
 חומר  
 סוג פלדה  
 קוד EAN  
 רוחב קולט האדים  
 סדרה עיצובית  
 צבע  
 גימור  
 Logo

קולט אדים  
 קולט אדים דקורטיבי לאי  
 T שטוח  
 הוצאה  
 כן  
 נירוסטה  
 מוברש  
 8017709204044  
 90 cm  
 Universale  
 נירוסטה  
 סאטין  
 Embossed



## למשפחת תנורים


הגדרות בקרות      לחצנים אלקטרוניים      LED צבע      לבן

## תוכנית / פונקציות

מס' מהירויות  
 מהירות אינטנסיבית  
 אפשרויות הגדרת זמן



## מאפיינים טכניים



מס' נורות      4  
 סוג נורה      LED  
 הספק נורה      1 W  
 סקלאת טמפרטורה של צבע  
 (K) תאורה      4000 K  
 קיבולת מרבית של יציאה  
 חופשית      820 m<sup>3</sup>/h  
 הספק מנוע      275 W  
 מס' מסננים      3

מסננים נגד שומן      אלומיניום  
 מחוון החלפת מסנן      כן  
 פתח אוורור      150 mm  
 מרחק מינימלי מכיריים גז  
 מרחק מינימלי מכיריים  
 חשמליות      750 mm  
 650 mm  
 שסתום אל-חזור      כן

	IEC קצב הוצאה 61591 [m <sup>3</sup> /h]	IEC רמת רעש 60704-2-13 [dBA]
קולטי אדים	311	49

קולטי אדים	385	59
קולטי אדים	533	63
Gruppo specifico per famiglia cappe.	740	71

## אביזרים כלולים

הפחתת צינור כן

## תווית חשמל / ביצועים



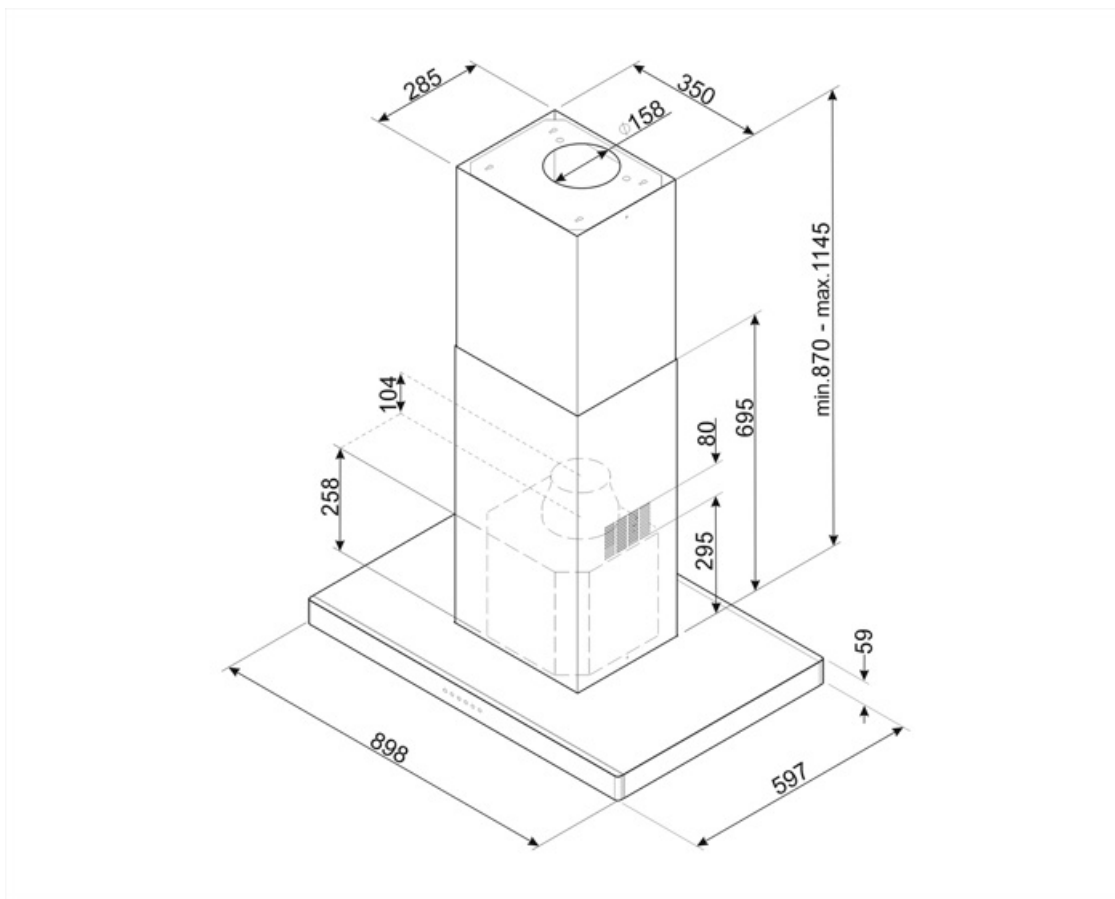
צריכת יעילות שנתית (AEChood)	66 kWh/a	פליטת עוצמת צליל אקוסטית באוויר A בשקלול במהירות מינימלית (SPEmin)	49 dBA
דרגת יעילות אנרגטית	B	פליטת עוצמת צליל אקוסטית באוויר A בשקלול במהירות מרבית (SPEmax)	63 dBA
יעילות דינמית נוזלית (FDE)	27,4	פליטת עוצמת צליל אקוסטית באוויר A בשקלול במהירות מואצת (SPEboost)	71 dBA
קטגוריית יעילות נוזלית (FDEC)	B	אינדקס יעילות אנרגטית	58,8
יעילות תאורה (LE)	88,6 lux/W	קצב זרימת אוויר נמדד בנקודת היעילות הטובה ביותר (Qbep)	390 m <sup>3</sup> /h
קטגוריית יעילות תאורה (LEC)	A	לחץ אוויר נמדד בנקודת היעילות הטובה ביותר (Pbep)	451 Pa
יעילות סינון שומן (GFE)	83,1 %	מבוא הספק חשמל נמדד בנקודת היעילות הטובה ביותר (Wbep)	171 W
קטגוריית יעילות סינון שומן (GFEC)	C	צריכת חשמל נקובה במערכת התאורה (WL)	4 W
זרימת אוויר במהירות מינימלית (Qmin)	311 m <sup>3</sup> /h	הארה ממוצעת של התאורה במשטח הבישול (Emiddle)	390 lux
זרימת אוויר במהירות מקסימלית (Qmax)	533 m <sup>3</sup> /h	רמת עוצמת צליל בהגדרה הגבוהה ביותר (Lwa)	63 dBA
זרימת אוויר במהירות מואצת (Qboost)	740 m <sup>3</sup> /h		

## חיבור חשמלי

דירוג חיבור חשמלי מתח	279 W	אורך כבל חשמל תקע	1500 mm
תדר (Hz)	220-240 V		לא
	50-60 Hz		

## זמין גם

Alternative colours available No



## Compatible Accessories

### FLT6






(מסנני פחם עגולים 2 יח' לערכה)



### KITALLFC

מסנן פחם אוניברסלי נירוסטה  
ניתן לשטוף את המסנן במדיח כלים ב-  
מים וחומר ניקוי מתאים) ולייבש אותו) 50°C  
ל-25 דקות צבתנור ב-180°

## Symbols glossary

	מסננים: לדגם יש מסננים שמסייעים להסיר שומן מהקיטור שנפלט מהמחבתות במהלך הבישול.		כיבוי אוטומטי: הגדרה מיוחדת שפועלת לאחר סיום הבישול לפרק זמן מוגדר מראש ולאחר מכן כיבוי אוטומטי.
	נוריות אזהרה: מציינות שיש להחליף את המסננים.		תאורה: כל קולטי האדים של תנורים כוללים נורות שמאירות את אזור הבישול או מוסיפות לאווירה של המטבח.
	הגדרה אינטנסיבית/טורבו: כשיש צורך בהוצאה מהירה במיוחד.	