

KICGR52X



| | |
|-----------------------|--------------------|
| Produktfamilie | Hætte |
| Emhættetype | Integreret emhætte |
| Design | Fuldt indbygget |
| Udsugning | Uddrivning |
| Elektronisk styring | Ja |
| Perimetral aspiration | Ja |
| Materiale | Rustfrit stål |
| Type af stål | Børstet |
| EAN-kode | 8017709262211 |
| Hættebredde | 52 cm |



Æstetik





| | | | |
|---------|---------------|--------|-----------|
| Æstetik | Universal | Finish | Børstet |
| Farve | Rustfrit stål | Logo | Silketryk |

Betjeninger



| | | | |
|-------------------------|----------------------|---------|-------|
| Betjeningsindstillinger | Elektroniske knapper | Display | 1 LED |
| Led-farve | Rød | | |

Programmer/Funktioner

| | |
|-------------------------------|---|
| Antal hastigheder | 3 |
| Intensiv hastighed |  |
| 24-timers luftfilter-funktion |  |
| Timerindstillinger |  |
| Auto-Vent |  |

Tekniske egenskaber



| | | | |
|----------------|-----|--------------|-----------|
| Antal lamper | 2 | Antal filtre | 1 |
| Type af lamper | LED | Fedtfiltre | Aluminium |

| | | | |
|------------------------------------|----------|---|--------|
| Lys effekt | 1 W | Visning af filterudskiftning | Ja |
| Skala for lysfarvetemperatur (° K) | 4000 °K | Luftudtag | 150 mm |
| Maksimal kapacitet frit udtag | 720 m³/h | Minimumsafstand fra GAS kogeplade | 650 mm |
| Motoreffekt | 270 W | Minimumsafstand fra ELEKTRISK kogeplade | 550 mm |

| | Udsugningshastighed IEC 61591 [m³/h] | Støjniveau (IEC 60704-2 -13) [dBA] |
|--------------------|--------------------------------------|------------------------------------|
| Hastighed 1 | 300 | 57 |
| Hastighed 2 | 450 | 67 |
| Hastighed 3 | 600 | 71 |
| Intensiv hastighed | 680 | 73 |

Medfølgende tilbehør

| | |
|--------------|----|
| Rørreduktion | Ja |
|--------------|----|

Ydeevne/energimærke



| | | | |
|---|----------|---|----------|
| Årligt effektivitet forbrug (AEChood) | 54 kWh/a | Luftbåren, akustisk A-vægtet lydtryks-emission ved maksimumshastighed (SPEmax) | 71 dBA |
| Energieffektivitetsklasse (EØF) | A | Luftbåren, akustisk A-vægtet lydtryks-emission ved boost-hastighed (SPEbooster) | 73 dBA |
| Fluid Dynamic Efficiency (FDE) | 29,2 | Strømforbrug i slukket tilstand (Po) | 0,49 W |
| Fluid Dynamic Efficiency Klasse (FDEC) | A | Tid, stigningsfaktor (F) | 0,9 |
| Belysningens effektivitet (LE) | 73 lux/W | Energieffektivitetsindeks for første hulrum | 51,7 |
| Belysningens effektivitetsklasse (LEC) | A | Målt luftmængde ved bedste driftspunkt (Qbep) | 382 m³/h |
| Fedtfiltrering effektivitet (GFE) | 75,1 % | Målt lufttryk ved bedste driftspunkt (QBEP) | 435 Pa |
| Fedtfiltrering effektivitetsklasse (GFEC) | C | Målt elektrisk effektoptag ved bedste driftspunkt (Wbep) | 158 W |
| Luftstrøm ved minimumshastighed (Qmin) | 300 m³/h | Normal effekt på lys-systemet (WI) | 2 W |
| Luftstrøm ved maksimumshastighed (Qmax) | 600 m³/h | | |
| Luftstrøm ved boost-hastighed (Qboost) | 680 m³/h | | |

Luftbåren, akustisk A-
vægtet lydtryks-
emission ved
minimumshastighed
(SPEmin) 57 dBA

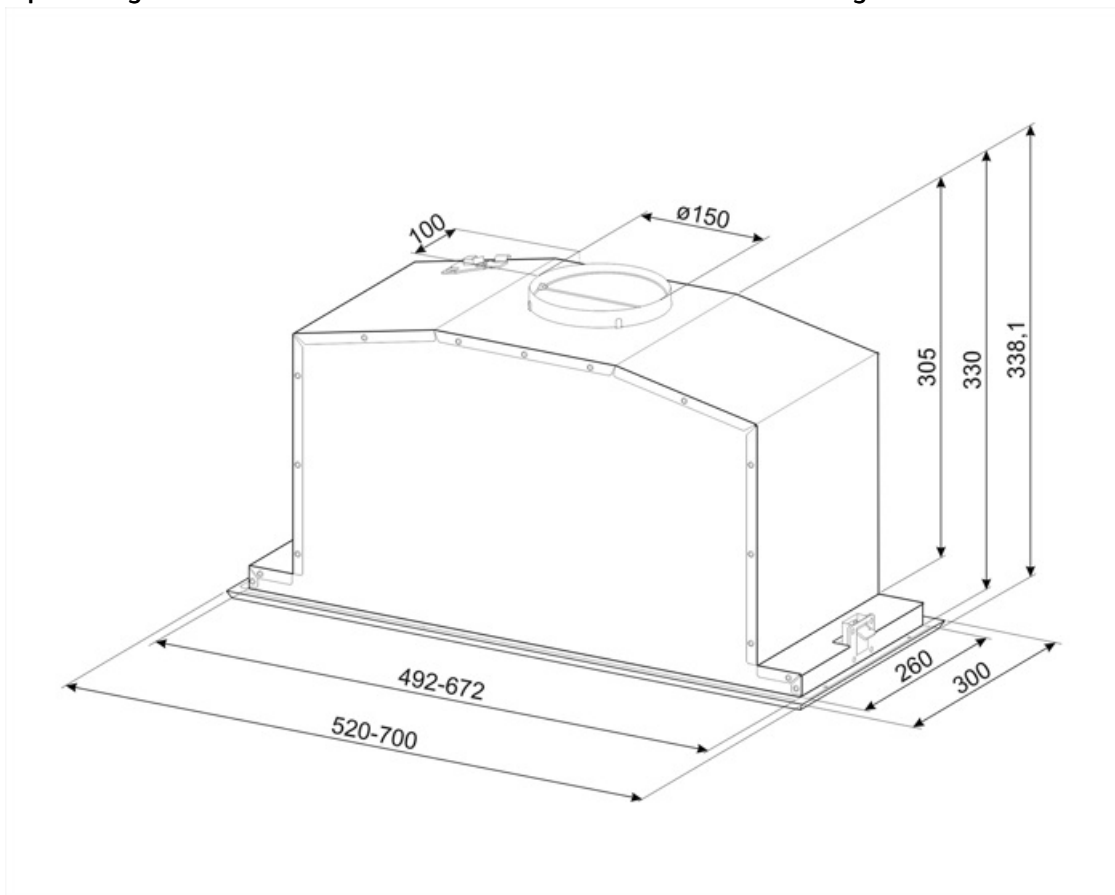
Gennemsnitlige
oplysning af belysning
på kogezone (Emiddle) 160 lux

Lydeffektniveau på
højeste indstilling (LWA) 71 dBA

Elektrisk tilslutning

Elektrisk klassificering 272 W
Spænding 220-240 V

Frekvens (Hz) 50-60 Hz
Kabellængde 1500 mm



Not included accessories

KITFC152

Kulfiltre Runde Sæt 2 stykker













KITVENT150

Motorindgang 150 mm med
kontraventil



Symbols glossary (TT)

- | | | | |
|--|--|---|---|
|  | 24h: Når valgt, genopfrisker denne funktion luften i ca. 10 minutter hver time over en 24-timers periode ved minimumshastighed og et umærkbart støjniveau. |  | Filtre: Modellen har filtre, der hjælper med at fjerne fedt fra dampen, der stammer fra gryderne under tilberedningen. |
|  | Et smart infrarødt system, der gør det muligt for en emhætte og kogeplade med denne funktion at arbejde sammen. |  | Sluk automatisk: En speciel indstilling, der kører efter endt tilberedning i en forudindstillet tid og derefter automatisk slukkes. |
|  | A: Product drying performance, measured from A+++ to D / G depending on the product family |  | LED-display: for at vise programmer, valgte funktioner og valgmuligheder og tid til slutningen af cyklusen. |
|  | Advarselslys: til at advisere om hvornår det er nødvendigt at skifte filtrene. |  | Lys: Alle emhætter har lys, der belyser kogeområdet eller tilføjer køkkenets atmosfære. |
|  | Perimeterudsugningspaneler: meget effektiv og hjælper med at reducere støj. |  | Intensiv / turboindstilling: når der kræves ekstra hurtig udsugning. |