

# KICGR52X



Produktgrupp	Köksfläkt
Fläkttyp	Integrerad köksfläkt
Design	Helintegrerad
Filtrering	Utdrivning
Elektronisk kontroll	Ja
Perimetral aspiration	Ja
Material	Rostfritt stål
Typ av stål	Borstad
EAN-kod	8017709262211
Bredd på fläkt	52 cm



## Estetisk linje





Estetik	Universiell	Finish	Sidenmatt
Färg	Rostfritt stål	Logga	Med screentryck

## Kommandon



Kontroller	Elektroniska knappar	Display	1 LED lampa
Färg på LED	Röd		

## Program/funktioner

Antal hastigheter	3
Intensiv hastighet	
Reningsfunktion 24 h	
Timer	
Auto-Vent	

## Teknisk specifikation



Antal ljuskällor	2	Antal filter	1
Typ av lampa	LED		

Effekt lampa	1 W	Fettfilter	Aluminium
Ljusets färgtemperatur, skala (°K)	4000 °K	Indikator för filterbyte	Ja
Maximal kapacitet i fritt läge (P0)	720 m <sup>3</sup> /h	Luftutlopp	150 mm
Motoreffekt	270 W	Minsta avstånd till gashäll	650 mm
		Minsta avstånd till elektrisk häll	550 mm

	Kapacitet (IEC 61591) [m <sup>3</sup> /h]	Ljudnivå (IEC 60704-2-13) [dBA]
Hastighet 1	300	57
Hastighet 2	450	67
Hastighet 3	600	71
Intensivläge	680	73

## Standardtillbehör

Rörförminskare	Ja
----------------	----

## Kapacitet/energietikett



Årlig effektförbrukning (AEChood)	54 kWh/a	Luftburet akustiskt buller för A-viktade ljudeffektutsläpp vid maxhastighet (SPEmax)	71 dBA
Energiklass (EEC)	A	Luftburet akustiskt buller för A-viktade ljudeffektutsläpp vid intensivläge (SPEboost)	73 dBA
Flödesdynamisk effektivitet (FDE)	29,2	Effektförbrukning i frånläge (Po)	0,49 W
Flödesdynamisk effektivitetsklass (FDEC)	A	Tidsökningsfaktor (F)	0,9
Ljuseffektivitet (LE)	73 lux/W	Energieffektivitetsindex	51,7
Ljuseffektivitetsklass (LEC)	A	Mest effektiva luftflöde (Qbep)	382 m <sup>3</sup> /h
Fettfiltreringseffektivitet (GFE)	75,1 %	Uppmätt lufttryck vid bästa effektivitetsposition (Pbep)	435 Pa
Fettfiltreringseffektivitetsklass (GFEC)	C	Uppmätt elförbrukning vid bästa effektivitetspunkt (Wbep)	158 W
Luftflöde, min.hastighet (Qmin)	300 m <sup>3</sup> /h	Ljusets anslutningseffekt (WI)	2 W
Luftflöde vid maxhastighet (Qmax)	600 m <sup>3</sup> /h	Genomsnittligt ljus från ljuskälla på tillagningsyta (Emiddle)	160 lux
Luftflöde vid intensivläge (Qboost)	680 m <sup>3</sup> /h		
Luftburet akustiskt buller för A-viktade ljudeffektutsläpp vid min.hastighet (SPEmin)	57 dBA		

Ljudtryck vid högsta läge (Lwa)

71 dBA

## Elektrisk anslutning

Anslutningseffekt

272 W

Frekvens

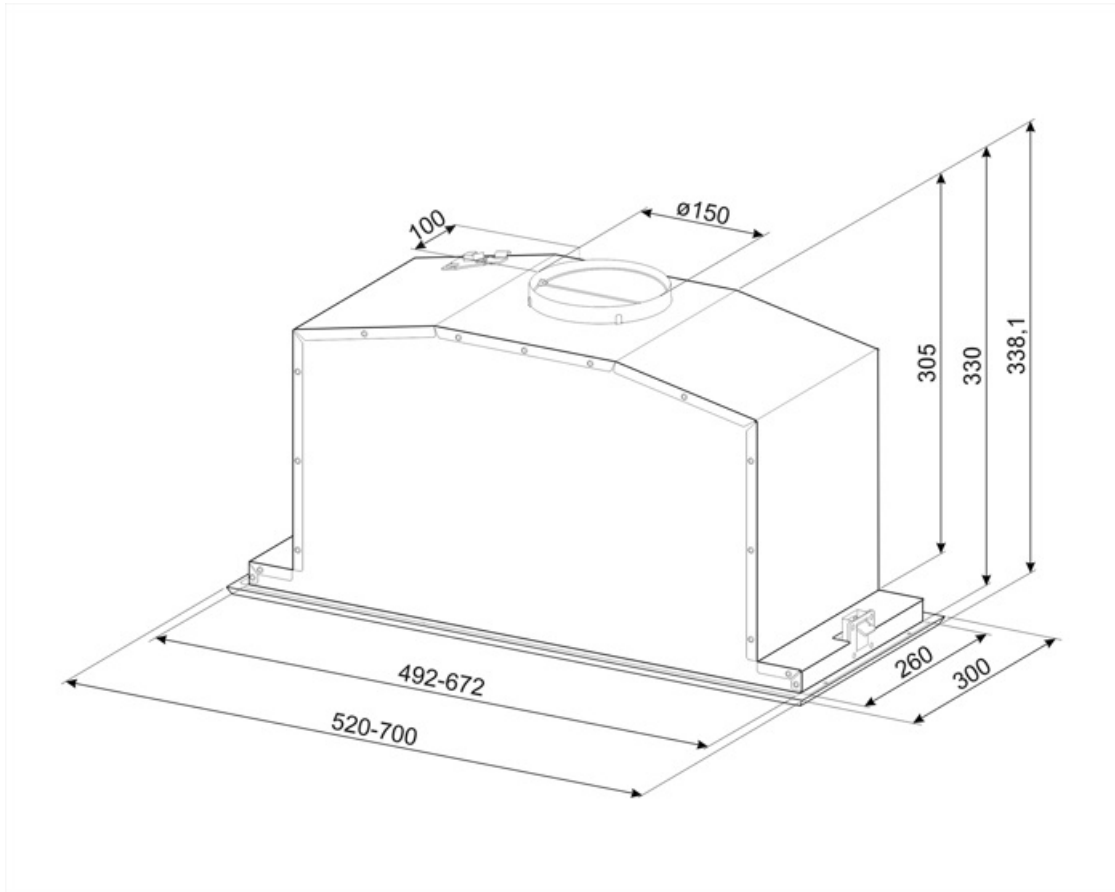
50-60 Hz

Spänning

220-240 V

Sladdens längd

1500 mm



---

## Tillbehör ingår ej

---

**KITFC152**

Kolfilter runt 2 filter inkluderade













**KITVENT150**

Kallrasskydd 150mm



## Symbols glossary (TT)

	24h: När denna funktion är vald, byts luften c:a 10 minuter varje timme under en 24-timmarsperiod, med lägsta hastighet och en låg ljudnivå		A: Product drying performance, measured from A+++ to D / G depending on the product family
	Filter: Modellen har filter som hjälper till att avlägsna fett från ångan som kommer från pannorna under tillagningen.		Ett smart infrarött system som gör att fläkten och hällen med den här funktionen jobbar tillsammans.
	Automatisk avstängning: Inställning för att köra efter tillagningen efter en förinställd tid och sedan stängas av automatiskt.		LED-display: för att visa program, funktioner och valda alternativ och tiden till slutet av programmet.
	Varningslampa: Indikerar när filter behöver bytas.		Lampor: Alla köksfläktar har belysning som lyser upp matlagningsytan och bidrar till stämningen i köket.
	Kantpaneler med utsug: mycket effektivt, bidrar till bullerreduktion.		Intensiv-/turboinställning: när extra snabb utsugning krävs.