

# KICGR52X2



Product family	Hood
Tipo de Exaustor	Integrated hood
Design	Fully integrated
Extraction	Extraction
Electronic control	Yes
Perimeter extraction	Yes
Material	Stainless steel
Type of steel	Brushed
EAN code	8017709346065
Aesthetic	Universal
Colour	Stainless steel
Acabamento	Satin
Logotipo	Logotipo serigrafado







## Controls



Control setting	Electronic buttons	Display	1 a LED
Led color	Red		

## Program / Functions

No. of speeds	3
Intensive speed	
24h air filter function	
Other functions	No
Time-setting options	
Other options	No
Ventilação automática	

## Technical Features



Hood without motor	No	No. of filters	1
Remote motor	No	Anti-grease filters	Aluminium
No. of lights	2	Charcoal filters included	No
Light type	LED	Filter replacement indicator	Yes
Light Power	1 W	Vent outlet	150 mm
Dimmer mode	No		

Escala de temperatura de cor clara (°K)	4000 °K	Minimum distance from GAS hob	650 mm
Free outlet maximum capacity	700 m³/h	Minimum distance from ELECTRIC hob	550 mm
Motor power	250 W	Non return valve	No

	Extraction rate IEC 61591 [m³/h]	Noise level IEC 60704-2-13 [dBA]
Speed 1	260	54
Speed 2	410	59
Speed 3	580	66
Intensive speed	670	69

## Accessories Included

Remote control	No	Tube reduction	Yes
Sliding door	No		

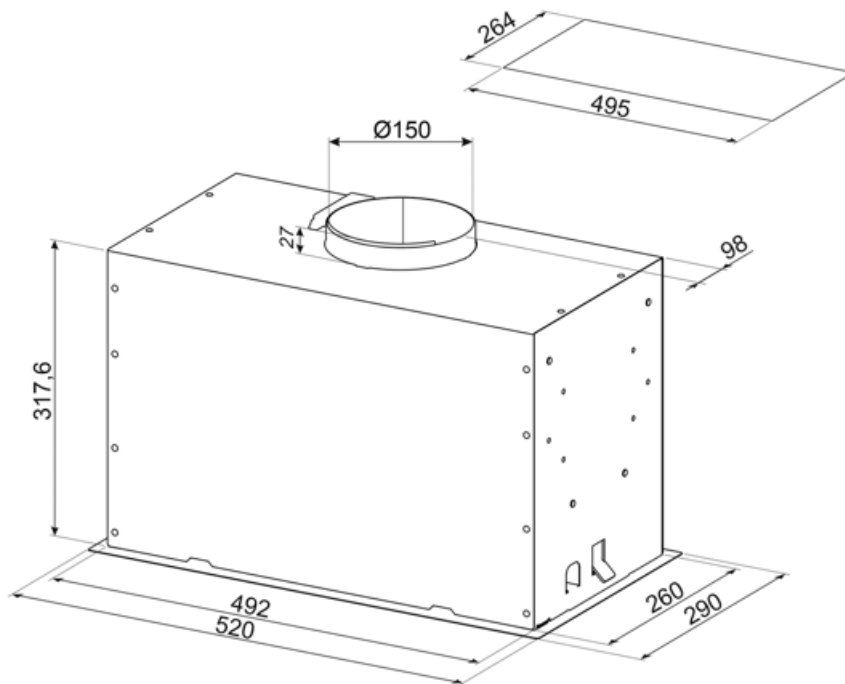
## Performance / Energy Label



Consumo anual de energia (CAE exaustor)	54 kWh/a	Airborne acoustical A-weighted sound Power Emission at maximum speed (SPEmax)	66 dBA
Energy efficiency class (EEC)	A	Airbourne acoustical A-weighted sound power emission at boost speed (SPEboost)	69 dBA
Fluid Dynamic Efficiency (FDE)	29,2	Power Consumption in Off mode (Po)	0,49 W
Fluid Dynamic Efficiency class (FDEC)	A	Time increase factor (F)	0,9
Lighting Efficiency (LE)	73 lux/W	Energy Efficiency Index	51,6
Lighting Efficiency Class (LEC)	A	Measured air flow rate at best efficiency point (Qbep)	370 m³/h
Grease Filtering Efficiency (GFE)	75,1 %	Measured air pressure at best efficiency point (Pbep)	440 Pa
Grease Filtering Efficiency Class (GFEC)	C	Measured electric power input at best efficiency point (Wbep)	155 W
Air flow at minumum speed (Qmin)	260 m³/h	Nominal Power consumption of the light system (WL)	2.2 W
Air flow at maximum speed (Qmax)	580 m³/h	Average illumination of the light on the cooking surface (Emiddle)	160 lux
Air flow at boost speed (Qboost)	670 m³/h	Sound power level at highest setting (Lwa)	66 dBA
Airbourne acouistical A-weighted sound Power Emission at minimum speed (SPEmin)	54 dBA		

## Electrical Connection

Plug	No	Frequency (Hz)	50-60 Hz
Electrical connection rating	252 W	Comprimento do cabo de alimentação	1500 mm
Voltage	220-240 V		



---

## Compatible Accessories

---

### KITFC152

Filtro de carvão Redondo Kit 2 peças













### KITVENT150

Motor entrada 150 mm com válvula de não retorno



## Symbols glossary

	24h: Quando selecionada, esta função refresca o ar durante cerca de 10 minutos a cada hora durante um período de 24 horas, a uma velocidade mínima e a um nível de ruído imperceptível.		R: Desempenho de secagem do produto, medido de A++ a D/G, dependendo da família de produtos
	Filtros: O modelo tem filtros para ajudar a remover a graxa do vapor que emana das panelas durante o cozimento.		Um sistema de infravermelhos inteligente, que permite que um exaustor e uma placa com este recurso trabalhem juntos.
	Desligar automaticamente: Uma configuração especial, para ser executada após o final do cozimento por um tempo pré-definido e, em seguida, desligar automaticamente.		Display LED: para mostrar os programas, funções e opções selecionadas e o tempo até ao final do ciclo.
	Luz(s) de aviso: para avisar quando os filtros precisam ser trocados.		Luzes: Todos os exaustores possuem luzes para iluminar a área de cozinhar ou adicionar ao ambiente da cozinha.
	Painéis de extração de perímetro: muito eficiente e ajuda na redução de ruído.		Configuração intensiva/turbo: quando a extração extra rápida é necessária.

## Benefit (TT)

---

### **Perimetral aspiration**

Optimized extraction through the perimeter aspiration system

Perimeter aspiration enhances extraction efficiency by directing vapors along the edges of the panel beneath the filters, optimizing air capture

### **Dimmering & Tunable lights**

Customized lighting with LED lights featuring adjustable intensity and color temperature, from warm to cool tones