

KICGR70X



Produktfamilie	Hætte
Emhættetype	Integreret emhætte
Design	Fuldt indbygget
Udsugning	Uddrivning
Elektronisk styring	Ja
Perimetral aspiration	Ja
Materiale	Rustfrit stål
Type af stål	Børstet
EAN-kode	8017709262204
Hættebredde	70 cm
Æstetik	Universal
Farve	Rustfrit stål
Finish	Børstet
Logo	Silketryk







Betjeninger



Betjeningsindstillinger	Elektroniske knapper	Display	1 LED
Led-farve	Rød		

Program / Funktioner

Antal hastigheder	3
Intensiv hastighed	
24-timers luftfilter-funktion	
Timerindstillinger	
Auto-Vent	

Tekniske egenskaber



Antal lamper	2	Fedtfiltre	Aluminium
Type af lamper	LED	Visning af filterudskiftning	Ja
Lys effekt	1 W	Luftudtag	150 mm
Maksimal kapacitet frit udtag	720 m ³ /h	Minimumsafstand fra GAS kogeplade	650 mm
Motoreffekt	270 W	Minimumsafstand fra ELEKTRISK kogeplade	550 mm
Antal filtre	1		

	Udsugningshastighed IEC 61591 [m ³ /h]	Støjniveau (IEC 60704- 2 -13) [dBA]
Hastighed 1	300	57
Hastighed 2	420	62
Hastighed 3	590	69
Intensiv hastighed	690	72

Medfølgende tilbehør

Rørreduktion Ja

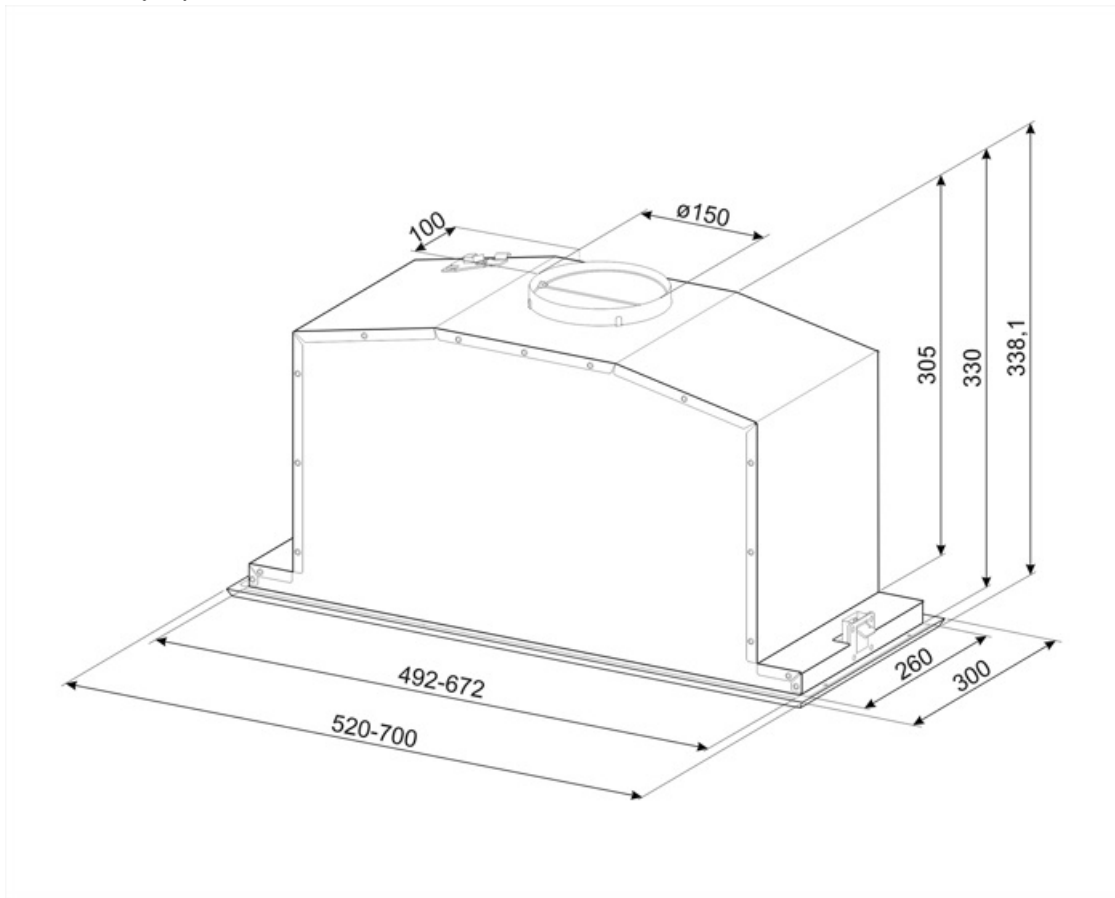
Ydeevne/energimærke



Årligt effektivitet forbrug (AEChood)	54 kWh/a	Luftbåren, akustisk A- vægtet lydtryks- emission ved minimumshastighed (SPEmin)	56 dBA
Energieffektivitetsklasse (EØF)	A	Luftbåren, akustisk A- vægtet lydtryks- emission ved maksimumshastighed (SPEmax)	69 dBA
Fluid Dynamic Efficiency (FDE)	29,2	Luftbåren, akustisk A- vægtet lydtryks- emission ved boost- hastighed (SPEbooster)	72 dBA
Fluid Dynamic Efficiency Klasse (FDEC)	A	Tid, stigningsfaktor (F)	0,9
Belysningens effektivitet (LE)	91 lux/W	Energieffektivitetsindeks for første hulrum	51,7
Belysningens effektivitetsklasse (LEC)	A	Målt luftmængde ved bedste driftspunkt (Qbep)	398 m ³ /h
Fedtfiltrering effektivitet (GFE)	75,1 %	Målt lufttryk ved bedste driftspunkt (QBEP)	417 Pa
Fedtfiltrering effektivitetsklasse (GFEC)	C	Målt elektrisk effektforbrug ved bedste driftspunkt (Wbep)	158 W
Luftstrøm ved minimumshastighed (Qmin)	300 m ³ /h	Normal effekt på lys- systemet (WI)	2 W
Luftstrøm ved maksimumshastighed (Qmax)	590 m ³ /h	Gennemsnitlige oplysning af belysning på kogezone (Emiddle)	200 lux
Luftstrøm ved boost- hastighed (Qboost)	690 m ³ /h	Lydeffektniveau på højeste indstilling (LWA)	69 dBA

Elektrisk tilslutning

Elektrisk klassificering	272 W	Kabellængde	1500 mm
Spænding	220-240 V	Stik	Nej
Frekvens (Hz)	50-60 Hz		



Compatible Accessories

KITFC152

Kulfiltre Runde Sæt 2 stykker













KITVENT150

Motorindgang 150 mm med
kontraventil



Symbols glossary

	24h: Når valgt, genopfrisker denne funktion luften i ca. 10 minutter hver time over en 24-timers periode ved minimumshastighed og et umærkbart støjniveau.		Filtre: Modellen har filtre, der hjælper med at fjerne fedt fra dampen, der stammer fra gryderne under tilberedningen.
	A: Product drying performance, measured from A+++ to D / G depending on the product family		Et smart infrarødt system, der gør det muligt for en emhætte og kogeplade med denne funktion at arbejde sammen.
	Sluk automatisk: En speciel indstilling, der kører efter endt tilberedning i en forudindstillet tid og derefter automatisk slukkes.		LED-display: for at vise programmer, valgte funktioner og valgmuligheder og tid til slutningen af cyklusen.
	Advarselslys: til at advisere om hvornår det er nødvendigt at skifte filterne.		Lys: Alle emhætter har lys, der belyser kogeområdet eller tilføjer køkkenets atmosfære.
	Perimeterudsugningspaneler: meget effektiv og hjælper med at reducere støj.		Intensiv / turboindstilling: når der kræves ekstra hurtig udsugning.