

KICGR70X



Produktgrupp	Köksfläkt
Fläkttyp	Integrerad köksfläkt
Design	Helintegrerad
Filtrering	Utdrivning
Elektronisk kontroll	Ja
Perimetral aspiration	Ja
Material	Rostfritt stål
Typ av stål	Borstad
EAN-kod	8017709262204
Bredd på fläkt	70 cm
Estetik	Universal
Färg	Rostfritt stål
Finish	Sidenmatt
Logga	Med screentryck







Kommandon



Kontroller	Elektroniska knappar	Display	1 LED lampa
Färg på LED	Röd		

Program / funktioner

Antal hastigheter	3
Intensiv hastighet	
Reningsfunktion 24 h	
Timer	
Auto-Vent	

Teknisk specifikation



Antal ljuskällor	2	Fettfilter	Aluminium
Typ av lampa	LED	Indikator för filterbyte	Ja
Effekt lampa	1 W	Luftutlopp	150 mm
Maximal kapacitet i fritt läge (P0)	720 m ³ /h	Minsta avstånd till gashäll	650 mm
Motoreffekt	270 W	Minsta avstånd till elektrisk häll	550 mm
Antal filter	1		

	Kapacitet (IEC 61591) [m ³ /h]	Ljudnivå (IEC 60704-2-13) [dBA]
Hastighet 1	300	57
Hastighet 2	420	62
Hastighet 3	590	69
Intensivläge	690	72

Medföljande tillbehör

Rörförminskare Ja

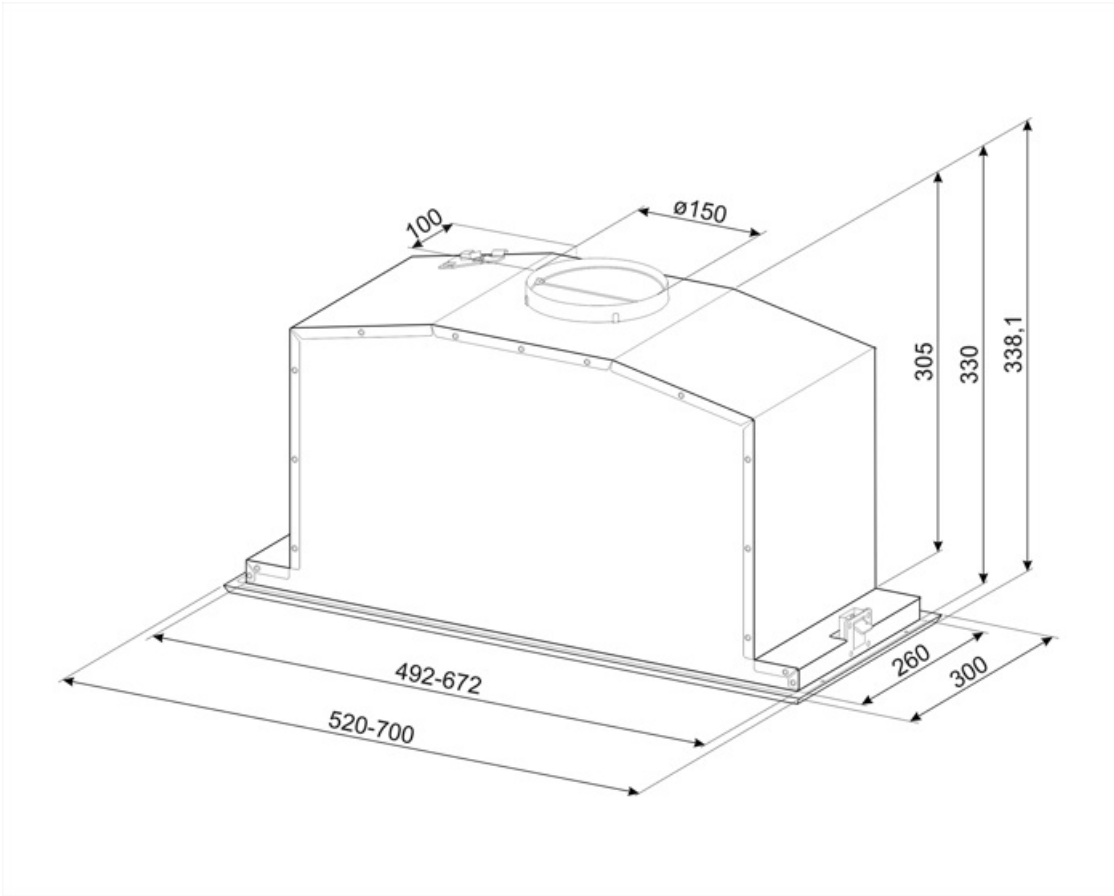
Kapacitet/energetikett



Årlig effektförbrukning (AEChood)	54 kWh/a	Luftburet akustiskt buller för A-viktade ljudeffektsutsläpp vid min.hastighet (SPEmin)	56 dBA
Energiklass (EEC)	A	Luftburet akustiskt buller för A-viktade ljudeffektutsläpp vid maxhastighet (SPEmax)	69 dBA
Flödesdynamisk effektivitet (FDE)	29,2	Luftburet akustiskt buller för A-viktade ljudeffektutsläpp vid intensivläge (SPEboost)	72 dBA
Flödesdynamisk effektivitetsklass (FDEC)	A	Tidsökningsfaktor (F)	0,9
Ljuseffektivitet (LE)	91 lux/W	Energieffektivitetsindex	51,7
Ljuseffektivitetsklass (LEC)	A	Mest effektiva luftflöde (Qbep)	398 m ³ /h
Fettfiltreringseffektivitet (GFE)	75,1 %	Uppmätt lufttryck vid bästa effektivitetsposition (Pbep)	417 Pa
Fettfiltreringseffektivitetsklass (GFEC)	C	Uppmätt elförbrukning vid bästa effektivitetspunkt (Wbep)	158 W
Luftflöde, min.hastighet (Qmin)	300 m ³ /h	Ljusets anslutningseffekt (WI)	2 W
Luftflöde vid maxhastighet (Qmax)	590 m ³ /h	Genomsnittligt ljus från ljuskälla på tillagningsyta (Emiddle)	200 lux
Luftflöde vid intensivgäge (Qboost)	690 m ³ /h	Ljudtryck vid högsta läge (Lwa)	69 dBA

Elektrisk anslutning

Anslutningseffekt	272 W	Sladdens längd	1500 mm
Spänning	220-240 V	Typ av kontakt	Nej
Frekvens	50-60 Hz		



Kompatibela Tillbehör

KITFC152

Kolfilter runt 2 filter inkluderade













KITVENT150

Kallrasskydd 150mm



Symbols glossary

	24h: När denna funktion är vald, byts luften c:a 10 minuter varje timme under en 24-timmarsperiod, med lägsta hastighet och en låg ljudnivå		Filter: Modellen har filter som hjälper till att avlägsna fett från ångan som kommer från pannorna under tillagningen.
	Ett smart infrarött system som gör att fläkten och hällen med den här funktionen jobbar tillsammans.		Automatisk avstängning: Inställning för att köra efter tillagningen efter en förinställd tid och sedan stängas av automatiskt.
	A: Product drying performance, measured from A+++ to D / G depending on the product family		LED-display: för att visa program, funktioner och valda alternativ och tiden till slutet av programmet.
	Varningslampa: Indikerar när filter behöver bytas.		Lampor: Alla köksfläktar har belysning som lyser upp matlagingsytan och bidrar till stämningen i köket.
	Kantpaneler med utsug: mycket effektivt, bidrar till bullerreduktion.		Intensiv-/turboinställning: när extra snabb utsugning krävs.