

# KIR37XE

Сімейство продуктів	Витяжка
Тип витяжки	Острівний монтаж
Дизайн	Циліндрична
Фільтрація	Режим відведення повітря
Електронне управління	Так
Матеріал	Нержавіюча сталь
Тип нержавіючої сталі	Матова
Код EAN	8017709203214
Ширина витяжки	37 см




## Естетика

Естетика	Універсальний	Колір серіографії	Чорний
Колір	Нержавіюча сталь	Логотип	Штампований
Оздоблення	Матова		

## Управління

Налаштування управління	Електронні кнопки	Колір світлодіоду	Білий
-------------------------	-------------------	-------------------	-------

## Програми/ Функції

Кількість ступенів регулювання потужності	3
Інтенсивний режим	

## Технічні характеристики



Кількість ламп	2	Жироуловлюючі фільтри	Алюміній
Тип ламп підсвічування	LED	Індикатор забруднення вугільного фільтру	Так
Потужність підсвітки	1 Вт	Діаметр повітропроводу	150 мм
Регулювання інтенсивності освітлення	Так	Мінімальна відстань від газової варильної панелі	550 мм

<b>Максимальна продуктивність</b>	800 м³/ч	<b>Мінімальна відстань від електричної варильної панелі</b>	550 мм
<b>Потужність мотора</b>	270 Вт	<b>Зворотній клапан</b>	Так
<b>Кількість фільтрів</b>	1		

	<b>Максимальна продуктивність (IEC 61591) [м³/ч]</b>	<b>Рівень шуму IEC 60704-2-13 [дБ(А)]</b>
1-ша швидкість	280	52
2-га швидкість	400	61
3-тя швидкість	560	65
Інтенсивний режим	660	68

## Акcesуари в комплекті

<b>Звуження трубки</b>	Так
------------------------	-----

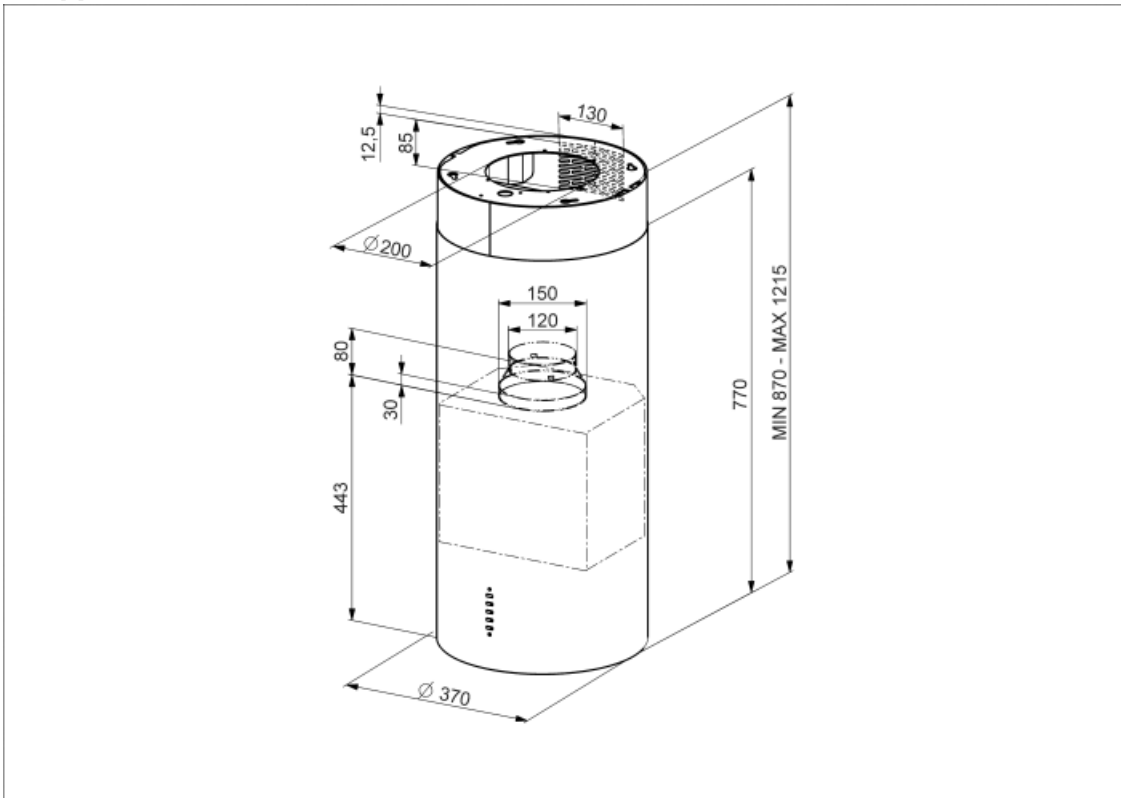
## Продуктивність/ Енергоспоживання

<b>Щорічне енергоспоживання (AEC<sub>hood</sub>)</b>	69 кВт/год	<b>Акустичний тиск на максимальній швидкості</b>	65 дБ(А)
<b>Клас енергоефективності</b>	B	<b>Акустичний тиск при інтенсивному режимі</b>	68 дБ(А)
<b>Гідродинамічна ефективність</b>	24.6	<b>Споживана потужність в режимі Off</b>	0.49 Вт
<b>Клас ефективності флюїдодинаміки (FDEC)</b>	B	<b>Час збільшення коефіцієнта (F)</b>	1.1
<b>Ефективність освітлення</b>	118 lux/W	<b>Клас енергоефективності</b>	51.7
<b>Клас ефективності освітлення</b>	A	<b>Вимір швидкості потоку повітря з точки зору кращої енергоефективності</b>	333 м³/ч
<b>Ефективність жирової фільтрації</b>	85.3 %	<b>Вимірювання тиску повітря з точки зору кращої енергоефективності</b>	447 Па
<b>Клас жиरोуловлюючої ефективності</b>	B	<b>Вимір вхідної електричної потужності з точки зору кращої енергоефективності</b>	168 Вт
<b>Продуктивність на мінімальній швидкості</b>	280 м³/ч	<b>Нормальна потужність системи освітлення</b>	2 Вт
<b>Продуктивність на максимальній швидкості</b>	560 м³/ч		
<b>Продуктивність на інтенсивному режимі</b>	660 м³/ч		
<b>Акустичний тиск на мінімальній швидкості</b>	52 дБ(А)		

<b>Середня освітленість варильної поверхні</b>	260 lux
<b>Максимальний рівень шуму</b>	65 дБ(А)

## Електричне підключення

<b>Потужність підключення</b>	272 Вт	<b>Частота струму (Гц)</b>	50-60 Гц
<b>Напруга</b>	220-240 В	<b>Довжина електричного кабелю</b>	1500 мм



## Not included accessories

---



**RCKF2**

Пульт дистанционного управления



**KITFC161**

Угольный фильтр 2 штуки









**KITVENT150**

Вход двигателя 150 мм с обратным клапаном

---

## Symbols glossary (ТТ)

---

- |  |  |   |   |
|--|--|---|---|
|  | Модель имеет фильтры, которые помогают удалять жир из пара, выходящего из посуды во время приготовления. |  | Диммер подсветки  |
|  | B: энергоэффективность, измеренная от A+++ до D/G в зависимости от семейства продуктов.                  |  | Предупреждающая подсветка: предупреждает о необходимости замены фильтров. |
|  | Подсветка: все кухонные вытяжки оснащены подсветкой для освещения зоны приготовления.                    |  | Интенсивный /турбо режим: когда требуется сверхбыстрая экстракция.        |