

KL190XE



Familie	Afzuigkap
Type afzuigkap	Wandkap
Design	Schuin
Filtering	Expulsie
Elektronische bediening	Ja
Randafzuiging	Ja
Materiaal	RVS
Type roestvrijstaal	Geborsteld
EAN-code	8017709204037
Breedte afzuigkap	90 cm





Esthetiek

Esthetiek	Linea	Afwerking	Geborsteld
Kleur	RVS	Logo	In reliëf

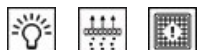
Bediening

Regeling bediening	Elektronische toetsen	Kleur LED	Wit
--------------------	-----------------------	-----------	-----

Programma's / functies

Aantal snelheden	3
Snelheid Intensief	
Opties tijdprogrammering	

Technische specificaties



Aantal lampen	2	Vetfilters	Aluminium
Soort verlichting	LED	Indicator vervangen filter	Ja
Vermogen lamp	1 W	Afvoer	150 mm
Light color temperature scale (°K)	4000 °K	Minimale afstand vanaf gasfornuis	480 mm
Capaciteit P0	825 m ³ /h	Minimale afstand vanaf inductie fornuis	480 mm
Vermogen motor	275 W		
Aantal filters	2		

Terugslagklep

Ja

	Capaciteit (IEC 61591) [m ³ /h]	Geluidsniveau (IEC 60704-2-13) [dB(A)]
Snelheid 1	304	54
Snelheid 2	395	58
Snelheid 3	525	65
Snelheid Intensief	782	71

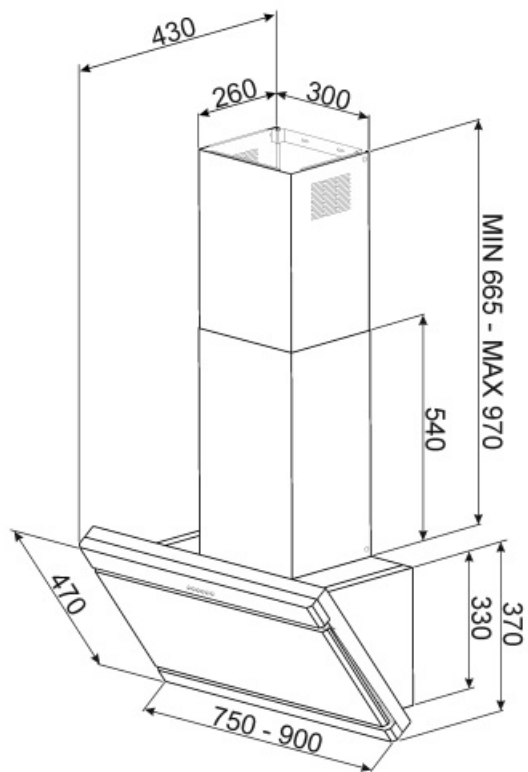
Prestaties / energielabel

B

Jaarlijks energieverbruik (AEChood)	59 kWh/a	Akoestische A-gewogen geluidsemmissie op maximum snelheid	65 dB(A)
Energy efficiency class (EEC)	B	Akoestische A-gewogen geluidsvermogen in de lucht met intensieve snelheid	71 dB(A)
Hydrodynamische efficiëntie (FDEC)	28.7	Power consumption in stand-by mode (Ps)	0.49 W
Hydrodynamische-efficiëntieklasse (FDEC)	A	Tijdstoenamefactor (F)	1.00
Lichtefficiëntie (LEC)	101.8 lux/W	Energie-efficiëntie-index	55.6
Lichtefficiëntieklasse (LEC):	A	Gemeten luchtstroom op beste-efficiëntiepunt (Qbep)	372 m ³ /h
Vetfilterefficiëntie (GFE)	59.6 %	Gemeten luchtdruk op beste-efficiëntiepunt (Qbep)	454 Pa
Vetfilterefficiëntieklasse (GFEC)	E	Gemeten opgenomen vermogen op beste-efficiëntiepunt (Wbep)	163 W
Luchtstroom op de minimumsnelheid (Qmin)	304 m ³ /h	Nominaal stroomverbruik van het lichtstelsel (WL)	2 W
Luchtstroom op de maximumsnelheid (Qmax)	525 m ³ /h	Gemiddelde lichtsterkte van het licht op het kookoppervlak (Emiddle)	224 lux
Luchtstroom op de boostersnelheid (Qboost)	783 m ³ /h	Geluidsniveau op de hoogste stand (Lwa)	65 dB(A)
Akoestische geluidsdruk op minimum snelheid (SPEmin)	53 dB(A)		

Elektrische aansluiting

Aansluitwaarde	278 W	Frequentie	50-60 Hz
Spanning	220-240 V	Lengte voedingskabel	1000 mm




Accessoires niet inbegrepen



FLT6








Ronde koolstoffilters (set 2 stuks)



KITALLFC

Universele koolfilter Roestvrij staal
AISI 304 Het filter kan in de
vaatwasser op 50 °C worden
gewassen (water en geschikt
afwasmiddel) en om het te drogen in
de oven op 180°C 25 minuten

Symbols glossary (TT)

- | | | | |
|--|--|---|--|
|  | Filters: het model heeft filters die helpen bij het verwijderen van vet uit de stoom die tijdens het koken uit de pannen komt. |  | Automatisch uitschakelen: een speciale instelling om na het koken een vooraf ingestelde tijd te laten draaien en vervolgens automatisch uit te schakelen |
|  | B: Energieklasse van het product, gemeten van A+++ tot D / G, afhankelijk van de productfamilie. |  | Waarschuwinglampje (s): om aan te geven wanneer filters moeten worden vervangen. |
|  | Verlichting: Alle afzuigkappen hebben verlichting aan, om de kookzone te verlichten of voor sfeer in de keuken |  | Perimeter extraction panels: very efficient and aid noise reduction. |
|  | Intensieve / turbo-stand: wanneer extra snelle afzuiging gewenst is. | | |