

KLF03EGMEU

| | |
|----------------|----------------|
| Categoria | Pequeno almoço |
| Família | Chaleira |
| Tipo | Chaleiras |
| Versão do país | EU |
| Código EAN | 8017709329617 |

Design

| | | | |
|----------------------|----------------|----------------------------|------------------------------|
| Design | Anni 50 | Cor da boca antigotas | Bico em inox polido |
| Design | NA | Cor do cabo de alimentação | Cabo de alimentação cinzento |
| Cor | Esmeralda | Material do corpo | Aço inox |
| Acabamentos | Mate | Material da base | Base em plástico |
| Decoração especial | NA | Material da tampa | Tampa em aço inox |
| Co-branding | NA | Material da boca antigotas | Aço inox |
| Cor da tampa | Esmeralda | Material do puxador | Puxador em plástico |
| Cor da base de apoio | Cromada polida | Tipologia do logótipo | Logótipo aplicado |
| Cor da pega | Pega cromada | | |

Comandos

| | | | |
|----------|------------------------------|----------------------|----------------------|
| Comandos | Alavanca para ligar/desligar | Material da alavanca | Alavanca em aço inox |
|----------|------------------------------|----------------------|----------------------|

Especificações técnicas

| | | | |
|----------------------------|-------------------|---|------------|
| Capacidade máx | 1,7 L/ 7 chávenas | Desliga automaticamente | aos 100 °C |
| Indicador do nível da água | Sim | Desliga automaticamente por segurança em caso de sobreaquecimento | Sim |
| Tampa com abertura suave | Sim | Resistência de aquecimento oculta | Sim |
| Filtro | Sim | Base com espaço para enrolar cabo elétrico | Sim |
| Filtro anticalcário | Aço inox | | |
| Filtro anticalcário | Sim | | |
| Removível | Sim | | |

| | |
|------------------------------|-----|
| Pés antiderrapantes | Sim |
| Base giratória a 360° | Sim |


Ligação elétrica

| | | | |
|-------------------------|--------------|---|----------|
| Ficha elétrica | (F;E) Schuko | Frequência (Hz) | 50/60 Hz |
| Potência nominal | 2400 W | Comprimento do cabo de alimentação | 1 m |
| Tensão | 220-240 V | | |

Dados de logística

| | | | |
|----------------------------------|----------------|--|----------|
| Largura | 226 mm | Profundidade da embalagem (mm) | 228 mm |
| Profundidade da chaleira | 171 mm | Altura da embalagem (mm) | 260 mm |
| Altura | 248 mm | Largura da embalagem (mm) | 10.75 " |
| Dimensões | 248x226x171 mm | Profundidade do produto embalado (in) | 8.98 " |
| Largura da caixa | 267 mm | Altura do produto embalado (in) | 10.24 " |
| Profundidade da caixa | 222 mm | Peso líquido (kg) | 1.600 kg |
| Altura da caixa | 252 mm | Peso bruto (kg) | 2.400 kg |
| Largura da embalagem (mm) | 273 mm | | |


Alternative products



KLF03WHEU
Branco




KLF03PKEU
Cor de rosa




KLF03PGEU
Verde água




KLF03DGEU
Decoração especial




KLF03RDEU
Vermelho




KLF03PBEU
Azul céu



KLF03SSEU
Aço



KLF03BLEU
Preto



KLF03CREU
Creme