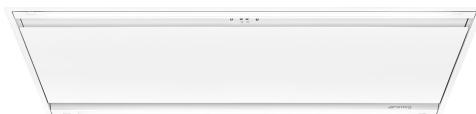


KLT120LWHS



Familie	Afzuigkap
Type afzuigkap	Plafond unit
Design	Plafond unit
Filtering	Expulsie
Elektronische bediening	Ja
Randafzuiging	Ja
Materiaal	Roestvrij staal
Type roestvrijstaal	Geborsteld
EAN-code	8017709291310
Breedte afzuigkap	120 cm



Design

Esthetiek	Universeel	Afwerking	Wit
Kleur	Matt White	Logo	Geëtst

Bediening

Regeling bediening	Elektronische toetsen
--------------------	-----------------------

Programma's / functies

Aantal snelheden	3
Snelheid Intensief	

Technische specificaties



Aantal lampen	2	Aantal filters	4
Soort verlichting	LED	Vetfilters	Aluminium
Vermogen lamp	7.4 W	Afvoer	150 mm
Lichtkleurtemperatuurschaal (°K)	3000 °K	Minimale afstand vanaf gasfornuis	650 mm
Temperatuur licht aanpasbaar	3000° - 5700° °K	Minimale afstand vanaf inductie fornuis	650 mm
Capaciteit P0	610 m³/h	Terugslagklep	Ja
Vermogen motor	270 W		

	Capaciteit (IEC 61591) [m³/h]	Geluidsniveau (IEC 60704-2-13) [dBA]
Snelheid 1	196	57
Snelheid 2	313	55
Snelheid 3	443	62
Snelheid Intensief	597	69

Meegeleverde accessoires

Afstandsbediening Ja

Prestaties / energielabel



Jaarlijks energieverbruik (AEChood) 109 kWh/a

Energie-efficiëntieklasse (EEC) C

Hydrodynamische efficiëntie (FDEC) 25.5

Hydrodynamische-efficiëntieklasse (FDEC) B

Lichtefficiëntie (LEC) 14.2 lux/W

Lichtefficiëntieklasse (LEC): D

Vetfilterefficiëntie (GFE) 63.5 %

Vetfilterefficiëntieklasse (GFEC) E

Luchtstroom op de minimumsnelheid (Qmin) 196 m³/h

Luchtstroom op de maximumsnelheid (Qmax) 443 m³/h

Luchtstroom op de boostersnelheid (Qboost) 597 m³/h

Akoestische geluidsdruk op minimum snelheid (SPEmin) 56 dBA

Akoestische A-gewogen geluidsemissie op maximum snelheid 61 dBA

Akoestische A-gewogen geluidsvermogen in de lucht met intensieve snelheid 68 dBA

Vermogensverbruik in Stand-by modus 0.38 W

Tijdstoenamefactor (F) 1.1

Energie-efficiëntie-index 70.3

Gemeten luchtstroom op beste-efficiëntiepunt (Qbep) 349 m³/h

Gemeten luchtdruk op beste-efficiëntiepunt (Qbep) 613 Pa

Gemeten opgenomen vermogen op beste-efficiëntiepunt (Wbep) 233 W

Nominaal stroomverbruik van het lichtstelsel (WL) 21 W

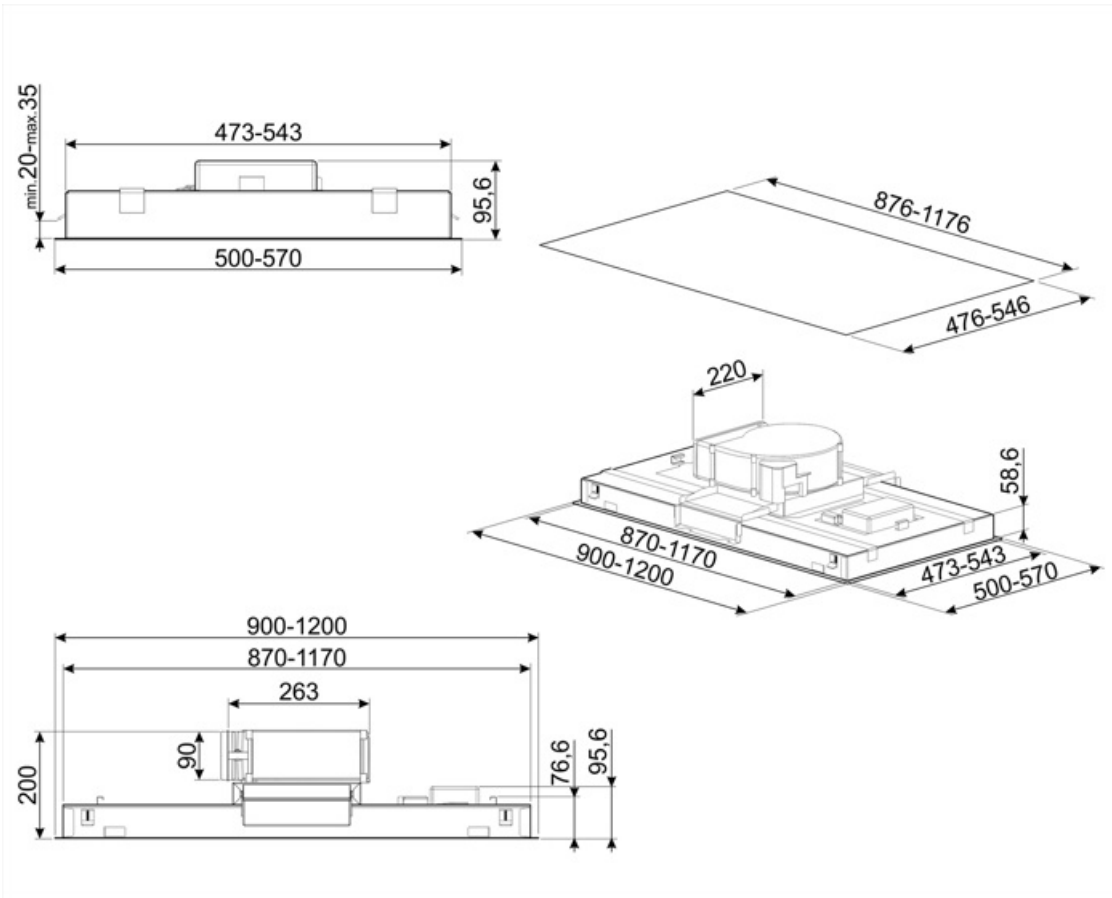
Gemiddelde lichtsterkte van het licht op het kookoppervlak (Emiddle) 301 lux

Geluidsniveau op de hoogste stand (Lwa) 62 dBA


Elektrische aansluiting

Aansluitwaarde 2845 W
Spanning 220-240 V

Frequentie 50-60 Hz
Lengte voedingskabel 1500 mm



Accessoires niet inbegrepen



KITFCKLTR

1 pcs of Charcoal filter Regenerable* suitable for all the KLT* models. * It can be washed in the dishwasher up to 12 times and dry in the oven at max 90° for 60 min. dimension 235(H) x 200 (L) x 10 (D) mm



RRA90







Round to rectangular adapter 220x90 mm to 150 Ø



KITALLFC

Universele koolfilter Roestvrij staal AISI 304 Het filter kan in de vaatwasser op 50 °C worden gewassen (water en geschikt afwasmiddel) en om het te drogen in de oven op 180°C 25 minuten

Symbols glossary (TT)

- | | | | |
|--|--|---|--|
|  | Filters: het model heeft filters die helpen bij het verwijderen van vet uit de stoom die tijdens het koken uit de pannen komt. |  | Verlichting: Alle afzuigkappen hebben verlichting aan, om de kookzone te verlichten of voor sfeer in de keuken |
|  | Perimeter extraction panels: very efficient and aid noise reduction. |  | Intensieve / turbo-stand: wanneer extra snelle afzuiging gewenst is. |
|  | Tunable white from warm to cold |  | |