

# KLT12L4WH







Famille	Hotte
Type de hotte	Groupe de plafond
Design	Groupe de plafond
Type d'aspiration	Evacuation
Contrôle électronique	oui
Aspiration périmétrale	oui
Matériau	Inox
Type d'inox	Brossé
Code EAN	8017709326197
Largeur hotte	120 cm
Esthétique	Universel
Couleur	Blanc Mat
Finition	Satiné
Logo	Sérigraphié



## Commandes

Type de commandes	Commandes sensibles rétro-éclairées blanches
-------------------	---

## Programmes / Fonctions

Nombre de vitesses	3
Vitesse intensive	
Fonction de purification de l'air 24h	
Option de programmation de la durée	
Auto-Vent 2.0	

## Technologie



Nombre de lampes	2	Filtres anti-graisses	Aluminium
Type d'éclairage	LED	Témoin de remplacement des filtres	oui
Puissance de l'éclairage	7,4 W	Diamètre de sortie du moteur	150 mm
Plage de température de la couleur de la lumière (K)	3000 - 5700 K	Distance minimale d'installation au dessus d'une table de cuisson gaz	650 mm
Capacité d'aspiration à l'air libre (P0)	610 m <sup>3</sup> /h		
Puissance du moteur	270 W		
Nombre de filtres	4		

Distance minimale d'installation au dessus d'une table de cuisson électrique 650 mm

Clapet anti-retour oui

	Capacité d'aspiration (IEC 61591) [m³/h]	Niveau sonore (IEC 60704-2-13) [dBA]
Vitesse 1	194	51
Vitesse 2	315	57
Vitesse 3	447	65
Vitesse intensive	591	71

## Accessoires inclus

Télécommande oui

## Performance / Etiquette Energétique



Consommation d'énergie annuelle (AEC)	91 kWh/a	Emission acoustique de l'air pondérée à la vitesse minimale (SPEmin)	51 dBA
Classe d'efficacité énergétique	B	Emission acoustique de l'air pondérée à la vitesse maximale (SPEmax)	66 dBA
Efficacité fluidodynamique (FDE)	27,1	Emission acoustique de l'air pondérée à la vitesse intensive (SPEboost)	71 dBA
Classe d'efficacité fluidodynamique	B	Facteur d'augmentation du temps (F)	1,0
Efficacité lumineuse (LE)	20,1 lux/W	Indice d'efficacité énergétique	63,0
Classe d'efficacité lumineuse	B	Débit d'air mesuré au point de rendement maximal	339,3 m³/h
Efficacité de filtration des graisses	62,7 %	Pression d'air mesurée au point de rendement maximal	632 Pa
Classe d'efficacité de filtration des graisses	E	Puissance électrique à l'entrée mesurée au point de rendement maximal	219,5 W
Débit d'air à la vitesse minimale	194 m³/h	Puissance nominale du système d'éclairage	14,8 W
Débit d'air à la vitesse maximale (Qmax)	447 m³/h	Eclairage moyen du système d'éclairage sur la surface de cuisson (Emiddle)	298 lux
Débit d'air en mode intensif ou "boost"	591 m³/h		

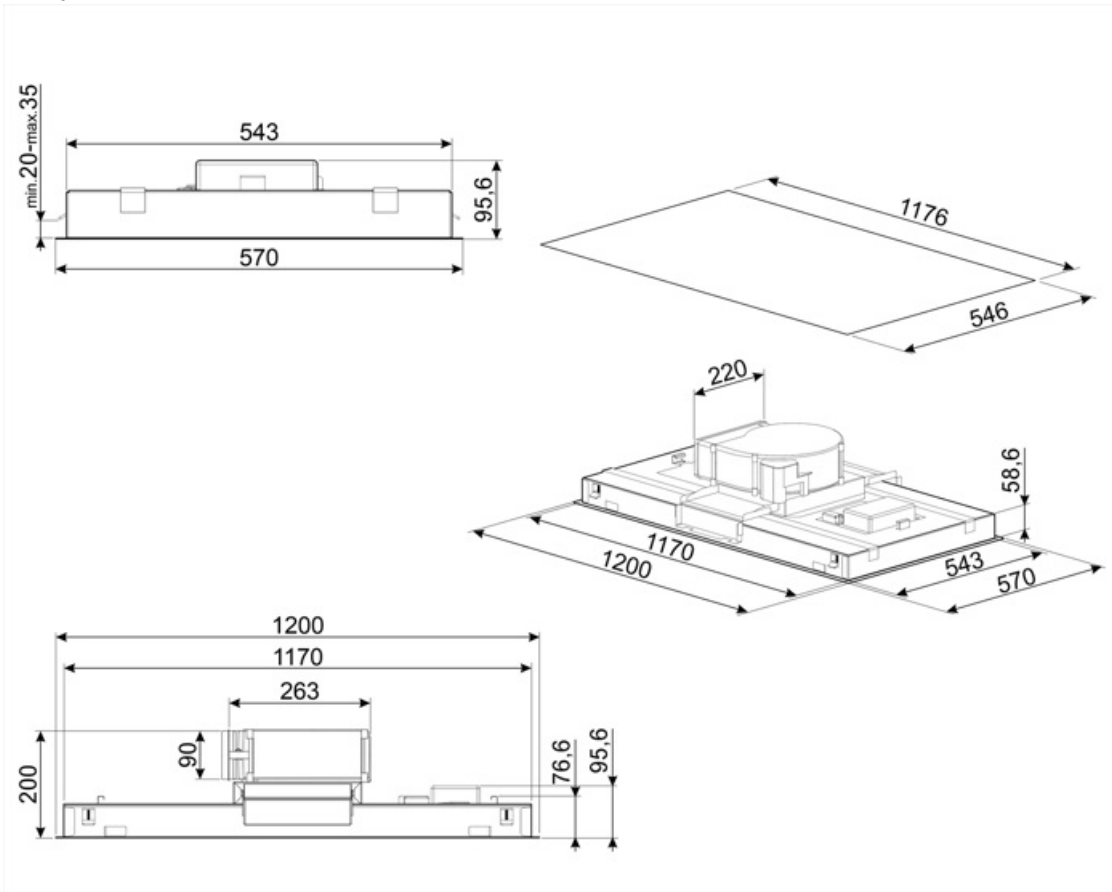
Niveau de bruit au réglage le plus élevé

66 dBA

## Raccordement électrique

Puissance nominale électrique 305 W  
Tension 220-240 V  
Fréquence 50-60 Hz

Longueur du câble d'alimentation 1500 mm  
Type de prise Non



---


## Accessoires Compatibles

---



### KITALLFC

Filtre à charbon actif universel Structure en acier inox AISI 304 Possibilité de régénération au lave-vaisselle à 50°C (compatible avec détergent et eau) et séchage au four à 180°C pendant 25 minutes.



### KITFCKLTR











Filtre charbon pour recyclage intérieur régénérable, pour hottes KLT Kit 1 pièce Il peut être lavé au lave-vaisselle jusqu'à 12 fois et séché au four à 90°C au maximum pendant 60 min. Dimensions (HxLxP) 235x200x10mm



### RRA90

Round to rectangular adapter 220x90 mm to 150 Ø

## Symbols glossary

-  **Fonction 24h** : Cette fonction crée un recyclage de l'air continu dans la pièce pour profiter d'un air purifié toute la journée. Le moteur s'active à la vitesse d'aspiration minimum pendant 10 minutes toutes les heures sur une période de 24 heures.
-  La fonction Auto-Vent permet, via un système Bluetooth intelligent, de faire fonctionner la hotte directement via la table de cuisson en ajustant automatiquement la vitesse d'aspiration de la hotte en fonction de la température et de la puissance sélectionnées sur la table de cuisson.
-  **B A B**
-  **Eclairage** : Les hottes sont équipées de lampes LED. La lumière peut être allumée indépendamment du ventilateur d'aspiration, ce qui permet d'éclairer le plan de travail.
-  **Fonction Turbo** : La fonction Turbo permet de faire fonctionner la hotte à puissance maximale, pour accélérer l'élimination des odeurs les plus persistantes.
-  **Filtres anti-graisses** : Ce modèle est équipé de filtres qui permettent d'éliminer les graisses de la vapeur qui s'échappe des casseroles pendant la cuisson.
-  **Arrêt automatique** : L'option Arrêt automatique vous permet de programmer le temps d'arrêt de la hotte qui continuera à purifier l'air jusqu'à son arrêt automatique.
-  **Signal lumineux** : Un signal lumineux s'allume lorsque les filtres à charbon actif doivent être remplacés.
-  **Aspiration périmétrale** : Ce type d'aspiration est concentré sur la zone périmétrale. En plus d'améliorer l'esthétique de la hotte, en recouvrant les filtres, il permet d'avoir une plus grande surface d'aspiration et d'offrir une aspiration plus silencieuse, limitant les vibrations des filtres.
-  **LED Blanc réglable du chaud au froid**