

KL T9L4X







Produktgrupp	Köksfläkt
Fläkttyp	Takmonterad köksfläkt
Design	Tak
Filtrering	Utdrivning
Elektronisk kontroll	Ja
Perimetral aspiration	Ja
Material	Rostfritt stål
Typ av stål	Borstad
EAN-kod	8017709326227
Bredd på fläkt	90 cm
Estetik	Universal
Färg	Rostfritt stål
Finish	Sidenmatt
Logga	Med screentryck



Kommandon

Kontroller	Touchkontroll med bakgrundsbelysning, vit
------------	---

Program / funktioner

Antal hastigheter	3
Intensiv hastighet	
Reningsfunktion 24 h	
Timer	
Auto-Vent 2.0	

Teknisk specifikation



Antal ljuskällor	2	Antal filter	3
Typ av lampa	LED	Fettfilter	Aluminium
Effekt lampa	7.4 W	Indikator för filterbyte	Ja
Ljusets färgtemperatur, skala (K)	3000 K	Luftutlopp	150 mm
Ljusets färgtemperatur, intervall	3000 - 5700 K	Minsta avstånd till gashäll	650 mm
Maximal kapacitet i fritt läge (P0)	610 m ³ /h	Minsta avstånd till elektrisk häll	650 mm
Motoreffekt	270 W	Backventil	Ja

	Kapacitet (IEC 61591) [m ³ /h]	Ljudnivå (IEC 60704-2-13) [dBA]
Hastighet 1	208	48
Hastighet 2	323	55
Hastighet 3	452	62
Intensivläge	594	69

Medföljande tillbehör

Fjärrkontroll Ja

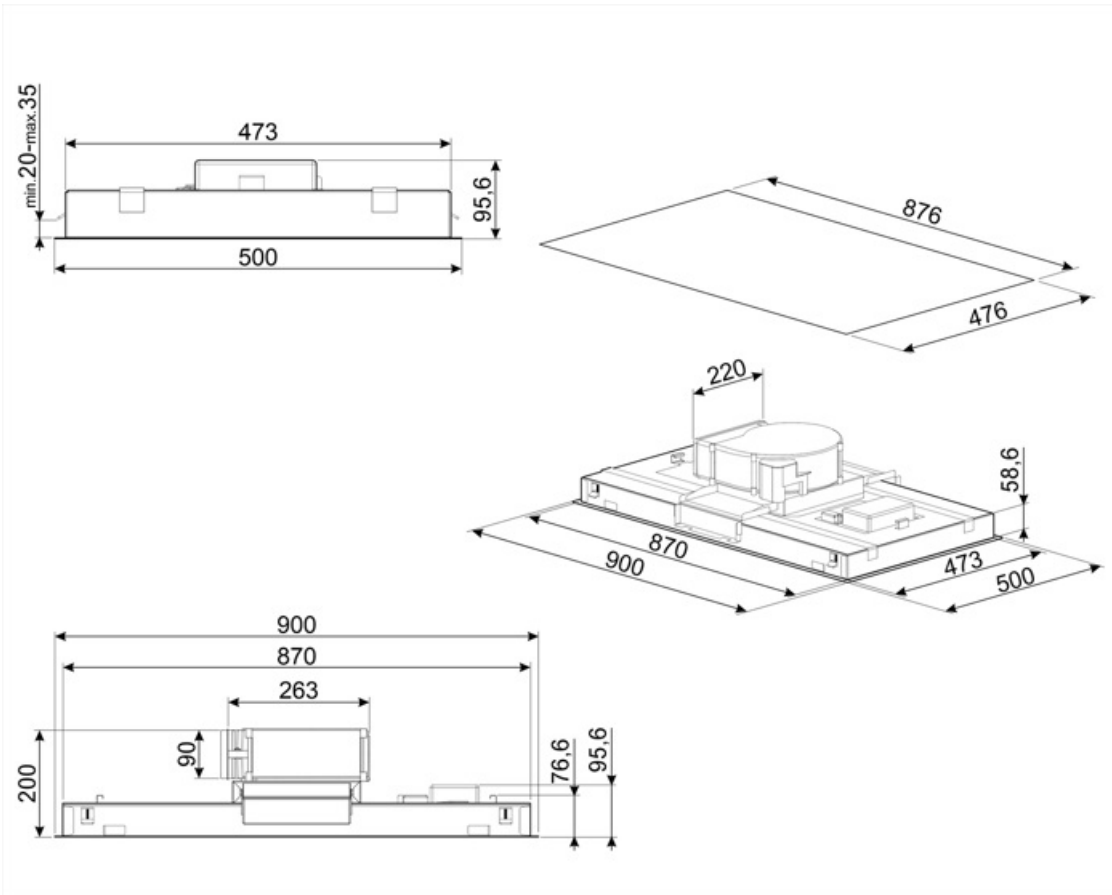
Kapacitet/energietikett



Årlig effektförbrukning (AEChood)	94 kWh/a	Luftburet akustiskt buller för A-viktade ljudeffektsutsläpp vid min.hastighet (SPEmin)	48 dBA
Energiklass (EEC)	B	Luftburet akustiskt buller för A-viktade ljudeffektutsläpp vid maxhastighet (SPEmax)	63 dBA
Flödesdynamisk effektivitet (FDE)	25.9	Luftburet akustiskt buller för A-viktade ljudeffektutsläpp vid intensivläge (SPEboost)	69 dBA
Flödesdynamisk effektivitetsklass (FDEC)	B	Tidsökningsfaktor (F)	1.1
Ljuseffektivitet (LE)	25.9 lux/W	Energieffektivitetsindex	68.7
Ljuseffektivitetsklass (LEC)	B	Mest effektiva luftflöde (Qbep)	335 m ³ /h
Fettfiltreringseffektivitet (GFE)	72.0 %	Uppmätt lufttryck vid bästa effektivitetsposition (Pbep)	630 Pa
Fettfiltreringseffektivitetsklass (GFEC)	D	Uppmätt elförbrukning vid bästa effektivitetspunkt (Wbep)	226 W
Luftflöde, min.hastighet (Qmin)	208 m ³ /h	Ljusets anslutningseffekt (WI)	15 W
Luftflöde vid maxhastighet (Qmax)	452 m ³ /h	Genomsnittligt ljus från ljuskälla på tillagningsyta (Emiddle)	303 lux
Luftflöde vid intensivgäge (Qboost)	594 m ³ /h	Ljudtryck vid högsta läge (Lwa)	63 dBA

Elektrisk anslutning

Anslutningseffekt	305 W	Sladdens längd	1500 mm
Spänning	220-240 V	Typ av kontakt	Nej
Frekvens	50-60 Hz		



Kompatibela Tillbehör




KITALLFC

Universellt kolfilter Rostfritt stål AISI304
Filtret kan diskas i diskmaskinen i 50 °C
(med vatten och lämpligt diskmedel) och
torkas i ugnen på 180 °C, i 25 minuter



RRA90











Round to rectangular adapter 220x90
mm to 150 Ø



KITFCKLTR

1 st. återanvändningsbart* kolfilter
som passar alla KLT*-modeller. * Kan
diskas i diskmaskinen upp till 12
gångar och torkas i ugnen i 60 min på
max 90 °C värme. Mått 235 (H) x 200
(L) x 10 (D) mm

Symbols glossary

- | | | | |
|--|---|---|--|
|  | 24h: När denna funktion är vald, byts luften c:a 10 minuter varje timme under en 24-timmarsperiod, med lägsta hastighet och en låg ljudnivå |  | Filter: Modellen har filter som hjälper till att avlägsna fett från ångan som kommer från pannorna under tillagningen. |
|  | Anslutning mellan spis och fläkt |  | Automatisk avstängning: Inställning för att köra efter tillagningen efter en förinställd tid och sedan stängas av automatiskt. |
|  | |  | Varningslampa: Indikerar när filter behöver bytas. |
|  | Lampor: Alla köksfläktar har belysning som lyser upp matlagingsytan och bidrar till stämningen i köket. |  | Kantpaneler med utsug: mycket effektivt, bidrar till bullerreduktion. |
|  | Det vita ljuset kan regleras från varmt till kallt |  | Intensiv-/turboinställning: när extra snabb utsugning krävs. |