

KLTI12L4MB





Product familie	Dampkap
Type dampkap	Decoratieve eilandkap
Type dampkap	T-vorm plat
Extractie	Extractie
Elektronische bediening	Ja
Materiaal	Geverfd materiaal + Glas
EAN-code	8017709312251
Breedte dampkap	120 cm
Design	Universeel
Kleur	Mat zwart
Type glas	Zwart
Logo	Geëtst



Bediening

Bediening	Touch bediening met witte LED	LED kleur	Wit
-----------	-------------------------------	-----------	-----

Program / Functions

Aantal snelheden	3
Snelheid Intensief	
Luchtzuiveringsfunctie (24 uur)	
Automatische uitschakeling	
Auto-Vent 2.0	

Technische specificaties



Aantal lampen	2	Aantal filters	3
Type lamp	LED	Vetfilters	Aluminium
Vermogen lamp	7,4 W	Indicator vervangen filter	Ja
Dimmerfunctie	Ja	Diameter ventilatie outlet	150 mm
Temperatuur licht aanpasbaar	2700 - 4000 K	Minimum afstand van gaskookplaat	750 mm
Capaciteit P0	820 m ³ /h	Minimum afstand van elektrische kookplaat	650 mm
Vermogen motor	275 W		

Terugslagklep

Ja

	Capaciteit niveau 1 (IEC 61591) [m ³ /h]	Geluidsniveau niveau 1 (IEC 60704-2-13) [dBA]
Snelheid 1	220	43
Snelheid 2	335	53
Snelheid 3	560	65
Snelheid Intensief	739	71

Meegeleverde accessoires

Reductie pijp

Ja

Prestaties / energielabel



Jaarlijkse energieconsumptie (AEC) 55 kWh/jaar

Energie-efficiëntieklasse (EEC) A

Hydrodynamische efficiëntieklasse (FDE) 33,9

Hydrodynamische efficiëntieklasse (FDEC) A

Licht Efficiëntie (LE) 20,3 lux/W

Licht Efficiëntieklasse (LEC) D

Vetfilter Efficiëntie (GFE) 73,2 %

Vetfilter Efficiëntieklasse (GFEC) D

Debiet luchtafvoer op minimum snelheid (Qmin) 220 m³/h

Luchtstroom bij maximale snelheid (Qmax) 560 m³/h

Luchtstroom bij intensieve snelheid (Qboost) 739 m³/h

Akoestische geluidsdruk op minimum snelheid (SPEmin) 43 dBA

Akoestische A-gewogen geluidsemissie op maximum snelheid 66 dBA

Akoestische A-gewogen geluidsvermogens in de lucht met intensieve snelheid 71 dBA

Energie-efficiëntie Index 51,5

Gemeten luchtdebiet op het beste efficiëntiepunt (Qbep) 384 m³/h

Gemeten luchtdruk op het beste efficiëntiepunt (Pbep) 376 Pa

Gemeten elektrisch vermogen op het beste efficiëntiepunt (Wbep) 151 W

Nominaal energieverbruik van de verlichting (WL) 15 W

Gemiddelde verlichting op het kookoppervlak (Emiddle) 300 lux

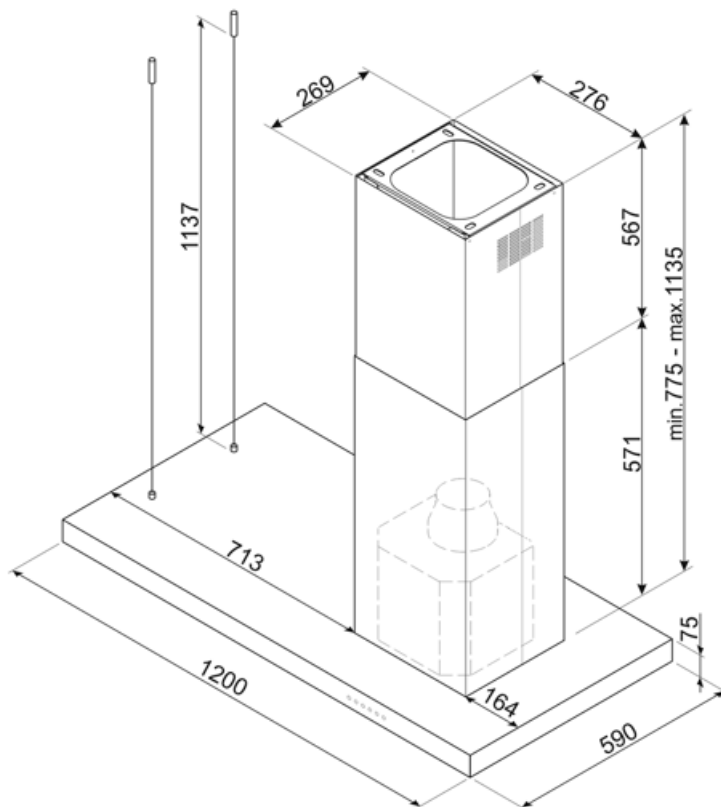
Geluidsniveau bij de hoogste instelling (Lwa) 66 dBA

Elektrische aansluiting

Nominale aansluitwaarde	291 W	Lengte voedingskabel	1500 mm
Spanning	220-240 V	Stekker	Nee
Frequentie	50-60 Hz		

Ook beschikbaar

Andere beschikbare kleuren	Mat zwart	Codes andere beschikbare kleuren	KLT112L4MB
----------------------------	-----------	----------------------------------	------------



Compatible Accessories



KITALLFC

Universal Charcoal filter Stainless Steel AISI 304 The filter can be washed in dishwasher 50 °C (water and suitable detergent) and to dry it put in the oven 180°C 25 minutes



KITFCKBT











1 pc of charcoal filter for the hood models KBT* / KBCT*



KITFCKBTR

1 pcs of Charcoal filter Regenerable* suitable for all the KBT/KBCT models. * It can be washed in the dishwasher up to 12 times and dry in the oven at max 90° for 60 min. dimension 237,5(H)x245x10 mm

Symbols glossary

- | | | | |
|--|---|---|---|
|  | 24h: When selected this function refreshes the air for c. 10 minutes every hour over a 24 hour period, at minimum speed and an imperceptible noise level. |  | Filters: Model has filters to help remove grease from the steam emanating from the pans during cooking. |
|  | Energy efficiency class A |  | Automatisch uitschakelen: Een speciale instelling, om na het einde van de bereiding een vooraf ingestelde tijd te laten lopen en daarna automatisch uit te schakelen. |
|  | Warning light(s): to advise when filters need changing. |  | Lights: All cooker hoods feature lights to illuminate the cooking area or add to the ambience of the kitchen. |
|  | Intensive/turbo setting: when extra fast extraction is required. |  | Connection between hob and hood |
|  | Dimmering Lights |  | Tunable white from warm to cold. |