

KLTI12L4MB





Product family	Hood
Tipo de Exaustor	Decorative island hood
Design	T flat
Extraction	Extraction
Electronic control	Yes
Perimeter extraction	No
Material	Painted material + Glass
EAN code	8017709312251
Aesthetic	Universal
Colour	Preto opaco
Glass Type	Black
Logotipo	Logotipo serigrafado



Controls

Control setting	Controle de toque retroiluminado Branco	Display	No
Led color	White		

Program / Functions

No. of speeds	3
Intensive speed	
24h air filter function	
Other functions	No
Time-setting options	
Other options	No
Ventilação automática	No
Ventilação automática 2.0	

Technical Features



Hood without motor	No	No. of filters	3
Remote motor	No	Anti-grease filters	Aluminium
No. of lights	2	Charcoal filters included	No
Light type	LED	Filter replacement indicator	Yes
Light Power	7.4 W		

Dimmer mode	Yes	Vent outlet	150 mm
Faixa de temperatura de cor clara	2700° - 4000° °K	Minimum distance from GAS hob	750 mm
Free outlet maximum capacity	820 m³/h	Minimum distance from ELECTRIC hob	650 mm
Motor power	275 W	Non return valve	Yes

	Extraction rate IEC 61591 [m³/h]	Noise level IEC 60704-2-13 [dBA]
Speed 1	220	43
Speed 2	335	53
Speed 3	560	65
Intensive speed	739	71

Accessories Included

Remote control	No	Tube reduction	Yes
Sliding door	No		

Performance / Energy Label



Consumo anual de energia (CAE exaustor)	55 kWh/a	Airborne acoustical A-weighted sound Power Emission at maximum speed (SPEmax)	66 dBA
Energy efficiency class (EEC)	A	Airbourne acoustical A-weighted sound power emission at boost speed (SPEboost)	71 dBA
Fluid Dynamic Efficiency (FDE)	33,9	Power Consumption in Off mode (Po)	0,49 W
Fluid Dynamic Efficiency class (FDEC)	A	Power consumption in stand-by mode (Ps)	0,49 W
Lighting Efficiency (LE)	20,3 lux/W	Energy Efficiency Index	51,5
Lighting Efficiency Class (LEC)	D	Measured air flow rate at best efficiency point (Qbep)	384 m³/h
Grease Filtering Efficiency (GFE)	73,2 %	Measured air pressure at best efficiency point (Pbep)	376 Pa
Grease Filtering Efficiency Class (GFEC)	D	Measured electric power input at best efficiency point (Wbep)	151 W
Air flow at minumum speed (Qmin)	220 m³/h	Nominal Power consumption of the light system (WL)	15 W
Air flow at maximum speed (Qmax)	560 m³/h	Average illumination of the light on the cooking surface (Emiddle)	300 lux
Air flow at boost speed (Qboost)	739 m³/h		
Airbourne acoustical A-weighted sound Power Emission at minimum speed (SPEmin)	43 dBA		

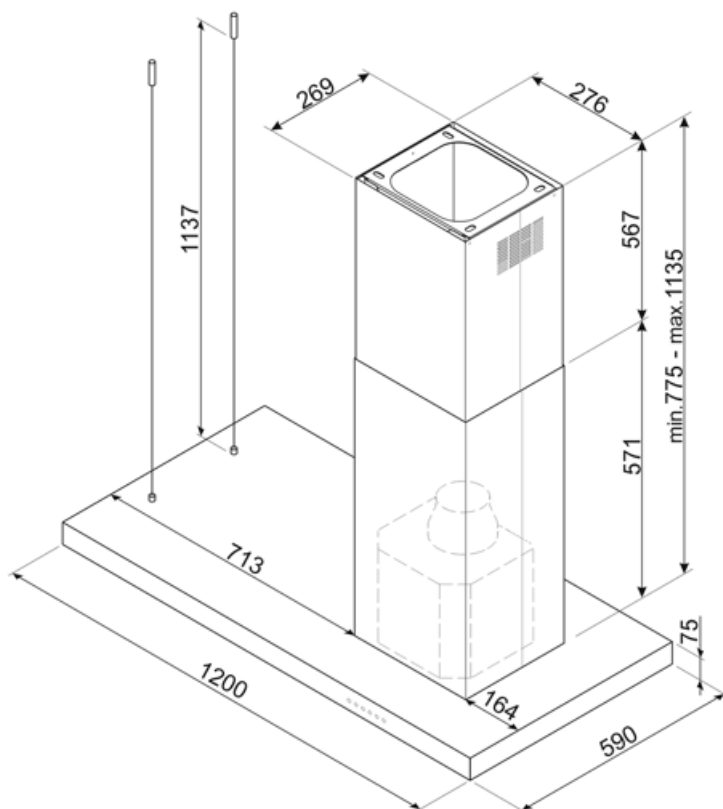
Sound power level at highest setting (Lwa) 66 dBA

Electrical Connection

Plug	No	Frequency (Hz)	50-60 Hz
Electrical connection rating	291 W	Comprimento do cabo de alimentação	1500 mm
Voltage	220-240 V		

Also available

Outras cores disponíveis	Matt Black	Códigos das outras cores disponíveis	KLT112L4MB
--------------------------	------------	--------------------------------------	------------



Compatible Accessories

FLT6

Filtros de carvão redondos (kit 2 peças)













KITALLFC

Filtro de carvão universal Aço inoxidável AISI 304 O filtro pode ser lavado na máquina lava-louça a 50 °C (água e detergente adequado) e para secar colocar no forno 180°C 25 minutos



Symbols glossary

	24h: Quando selecionada, esta função refresca o ar durante cerca de 10 minutos a cada hora durante um período de 24 horas, a uma velocidade mínima e a um nível de ruído imperceptível.		R: Desempenho de secagem do produto, medido de A++ a D/G, dependendo da família de produtos
	Filtros: O modelo tem filtros para ajudar a remover a graxa do vapor que emana das panelas durante o cozimento.		Desligar automaticamente: Uma configuração especial, para ser executada após o final do cozimento por um tempo pré-definido e, em seguida, desligar automaticamente.
	Luz(s) de aviso: para avisar quando os filtros precisam ser trocados.		Luzes: Todos os exaustores possuem luzes para iluminar a área de cozinhar ou adicionar ao ambiente da cozinha.
	Configuração intensiva/turbo: quando a extração extra rápida é necessária.		Ligação entre a placa e o exaustor
	Luzes de escurecimento		Branco sintonizável do quente ao frio

Benefit (TT)

Touch display back lighted white

Intuitive and immediate usability thanks to the elegant white LED backlit touch display

Autovent 2.0

Centralized and practical control via Bluetooth connection between hob and hood

The Auto-Vent 2.0 system enables automatic hood management through connection with the hob: both appliances switch on simultaneously, and the extraction power adjusts in real time to the cooking intensity.