

KLTI12L4X

Famille	Hotte
Type de hotte	Hotte décorative îlot central
Design	Box
Type d'aspiration	Evacuation
Contrôle électronique	Oui
Matériau	Inox + Verre
Type d'inox	Brossé
Code EAN	8017709312244
Largeur hotte	120 cm







Esthétique

Esthétique	Universel	Type de verre	Noir
Couleur	Inox et verre	Logo	Sérigraphié
Finition	Satiné		

Commandes

Type de commandes	Commandes sensibles rétro-éclairées blanches	Couleur des LED	Blanc
-------------------	--	-----------------	-------

Programmes / Fonctions

Nombre de vitesses	3
Vitesse intensive	
Fonction de purification de l'air 24h	
Option de programmation de la durée	
Auto-Vent 2.0	

Technologie

    			
Nombre de lampes	2	Nombre de filtres	3
Type d'éclairage	LED	Filtres anti-graisses	Aluminium
Puissance de l'éclairage	7.4 W		

Intensité de la lumière réglable	Oui	Témoin de remplacement des filtres	Oui
Plage de température de la couleur de la lumière (°K)	2700° - 4000° °K	Diamètre de sortie du moteur	150 mm
Capacité d'aspiration à l'air libre (P0)	820 m³/h	Distance minimale d'installation au dessus d'une table de cuisson gaz	750 mm
Puissance du moteur	275 W	Distance minimale d'installation au dessus d'une table de cuisson électrique	650 mm
		Clapet anti-retour	Oui

	Capacité d'aspiration (IEC 61591) [m³/h]	Niveau sonore (IEC 60704-2-13) [dBA]
Vitesse 1	220	43
Vitesse 2	335	53
Vitesse 3	560	65
Vitesse intensive	739	71

Accessoires inclus

Tube de réduction sortie Oui

Performance / Etiquette Energétique



Consommation d'énergie annuelle (AEC)	55 kWh/a	Emission acoustique de l'air pondérée à la vitesse maximale (SPEmax)	66 dBA
Classe d'efficacité énergétique	A	Emission acoustique de l'air pondérée à la vitesse intensive (SPEboost)	71 dBA
Efficacité fluidodynamique (FDE)	33,9	Consommation d'énergie en mode "arrêt" (Po)	0,49 W
Classe d'efficacité fluidodynamique	A	Consommation d'énergie en mode "veille"	0,49 W
Efficacité lumineuse (LE)	20,3 lux/W	Indice d'efficacité énergétique	51,5
Classe d'efficacité lumineuse	D	Débit d'air mesuré au point de rendement maximal	384 m³/h
Efficacité de filtration des graisses	73,2 %	Pression d'air mesurée au point de rendement maximal	376 Pa
Classe d'efficacité de filtration des graisses	D		
Débit d'air à la vitesse minimale	220 m³/h		
Débit d'air à la vitesse maximale (Qmax)	560 m³/h		
Débit d'air en mode intensif ou "boost"	739 m³/h		

Emission acoustique de l'air pondérée à la vitesse minimale (SPEmin) 43 dBA

Puissance électrique à l'entrée mesurée au point de rendement maximal 151 W

Puissance nominale du système d'éclairage 15 W

Eclairage moyen du système d'éclairage sur la surface de cuisson (Emiddle) 300 lux

Niveau de bruit au réglage le plus élevé 66 dBA

Raccordement électrique

Puissance nominale électrique 291 W

Fréquence 50-60 Hz

Tension 220-240 V

Longueur du câble d'alimentation 1500 mm

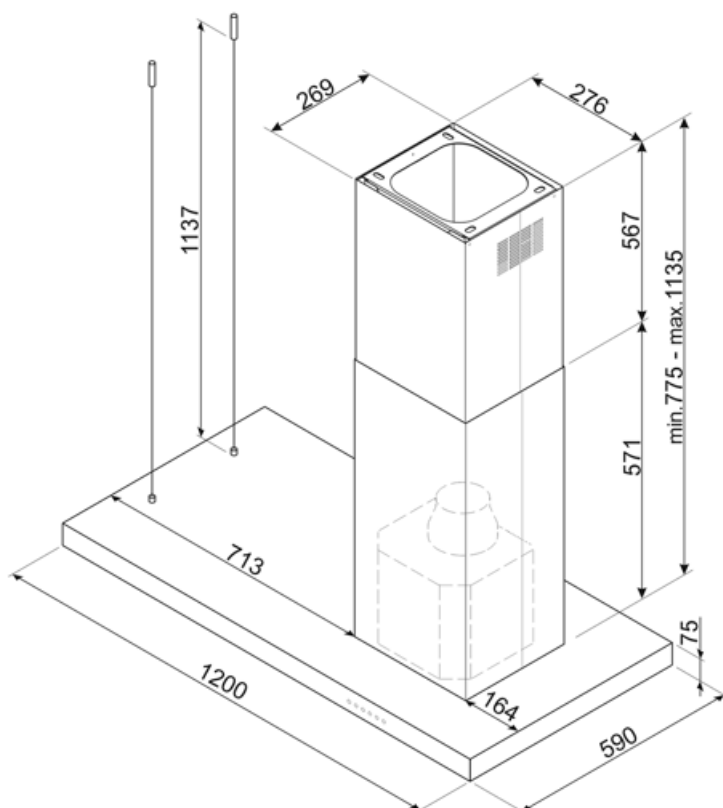
Egalement disponible

Autres couleurs disponibles

Noir Mat

Références des autres versions de couleur

KLT112L4MB



Not included accessories



FLT6











Filtre charbon pour recyclage intérieur
rond Kit 2 pièces



KITALLFC

Filtre à charbon actif universel
Structure en acier inox AISI 304
Possibilité de régénération au lave-
vaisselle à 50°C (compatible avec
détergent et eau) et séchage au four à
180°C pendant 25 minutes.

Symbols glossary (TT)

-  **Fonction 24h** : Cette fonction crée un recyclage de l'air continu dans la pièce pour profiter d'un air purifié toute la journée. Le moteur s'active à la vitesse d'aspiration minimum pendant 10 minutes toutes les heures sur une période de 24 heures.
-  La fonction Auto-Vent permet, via un système Bluetooth intelligent, de faire fonctionner la hotte directement via la table de cuisson en ajustant automatiquement la vitesse d'aspiration de la hotte en fonction de la température et de la puissance sélectionnées sur la table de cuisson.
-  **A** : La classe A des produits Smeg garantit de basses consommations d'énergie.
-  **Signal lumineux** : Un signal lumineux s'allume lorsque les filtres à charbon actif doivent être remplacés.
-  **LED Blanc réglable du chaud au froid**
-  **Filtres anti-grasses** : Ce modèle est équipé de filtres qui permettent d'éliminer les graisses de la vapeur qui s'échappe des casseroles pendant la cuisson.
-  **Arrêt automatique** : L'option Arrêt automatique vous permet de programmer le temps d'arrêt de la hotte qui continuera à purifier l'air jusqu'à son arrêt automatique.
-  **Variateur de lumière**
-  **Eclairage** : Les hottes sont équipées de lampes LED. La lumière peut être allumée indépendamment du ventilateur d'aspiration, ce qui permet d'éclairer le plan de travail.
-  **Fonction Turbo** : La fonction Turbo permet de faire fonctionner la hotte à puissance maximale, pour accélérer l'élimination des odeurs les plus persistantes.