

# KLTI9L4MB





Product family	Hood
Tipo de Exaustor	Decorative island hood
Design	T flat
Extraction	Extraction
Electronic control	Yes
Perimeter extraction	No
Material	Painted material + Glass
EAN code	8017709312275
Aesthetic	Universal
Colour	Preto opaco
Glass Type	Black
Logotipo	Logotipo serigrafado



## Controls

Control setting	Controle de toque retroiluminado Branco	Display	No
Led color	White		

## Program / Functions

No. of speeds	3
Intensive speed	
24h air filter function	
Other functions	No
Time-setting options	
Other options	No
Ventilação automática	No
Ventilação automática 2.0	

## Technical Features



Hood without motor	No	No. of filters	3
Remote motor	No	Anti-grease filters	Aluminium
No. of lights	2	Charcoal filters included	No
Light type	LED	Filter replacement indicator	Yes
Light Power	7.4 W		

Dimmer mode	Yes	Vent outlet	150 mm
Faixa de temperatura de cor clara	2700° - 4000° °K	Minimum distance from GAS hob	750 mm
Free outlet maximum capacity	820 m <sup>3</sup> /h	Minimum distance from ELECTRIC hob	650 mm
Motor power	275 W	Non return valve	Yes

	Extraction rate IEC 61591 [m <sup>3</sup> /h]	Noise level IEC 60704-2-13 [dBA]
Speed 1	214	40
Speed 2	334	51
Speed 3	563	64
Intensive speed	741	70

## Accessories Included

Remote control	No	Tube reduction	Yes
Sliding door	No		

## Performance / Energy Label



Consumo anual de energia (CAE exaustor)	56 kWh/a	Airborne acoustical A-weighted sound Power Emission at maximum speed (SPEmax)	65 dBA
Energy efficiency class (EEC)	A	Airbourne acoustical A-weighted sound power emission at boost speed (SPEboost)	70 dBA
Fluid Dynamic Efficiency (FDE)	33.1	Power Consumption in Off mode (Po)	0.49 W
Fluid Dynamic Efficiency class (FDEC)	A	Power consumption in stand-by mode (Ps)	0.49 W
Lighting Efficiency (LE)	21.1 lux/W	Energy Efficiency Index	51.6
Lighting Efficiency Class (LEC)	B	Measured air flow rate at best efficiency point (Qbep)	384 m <sup>3</sup> /h
Grease Filtering Efficiency (GFE)	73.2 %	Measured air pressure at best efficiency point (Pbep)	482 Pa
Grease Filtering Efficiency Class (GFEC)	D	Measured electric power input at best efficiency point (Wbep)	155 W
Air flow at minumum speed (Qmin)	214 m <sup>3</sup> /h	Nominal Power consumption of the light system (WL)	15 W
Air flow at maximum speed (Qmax)	563 m <sup>3</sup> /h	Average illumination of the light on the cooking surface (Emiddle)	390 lux
Air flow at boost speed (Qboost)	741 m <sup>3</sup> /h		
Airbourne acoustical A-weighted sound Power Emission at minimum speed (SPEmin)	39 dBA		

Sound power level at  
highest setting (Lwa)

65 dBA

## Electrical Connection

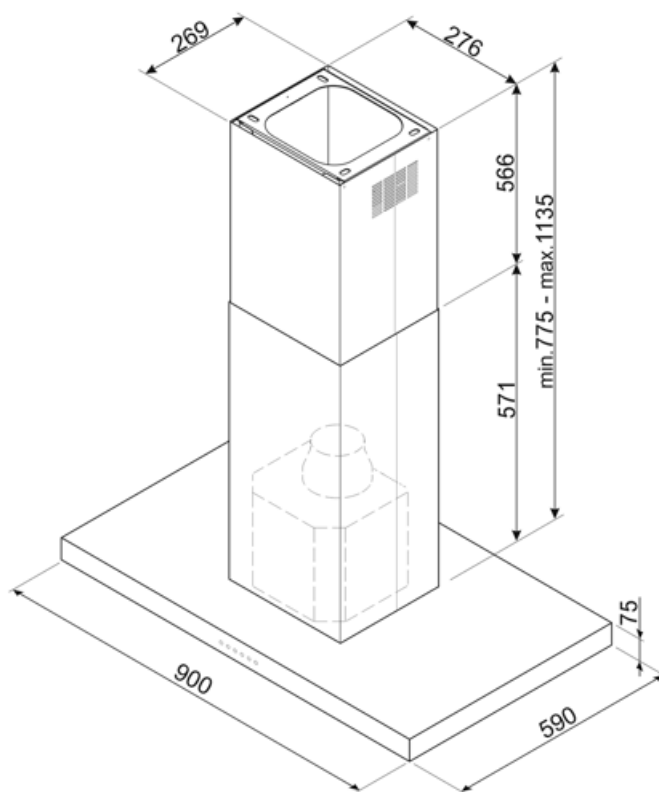
Plug	No	Frequency (Hz)	50-60 Hz
Electrical connection rating	293 W	Comprimento do cabo de alimentação	1500 mm
Voltage	220-240 V		

## Also available

Outras cores disponíveis Matt Black

Códigos das outras  
cores disponíveis

KLT19L4MB



---

## Compatible Accessories

---

### FLT6

Filtros de carvão redondos (kit 2 peças)













### KITALLFC

Filtro de carvão universal Aço inoxidável AISI 304 O filtro pode ser lavado na máquina lava-louça a 50 °C (água e detergente adequado) e para secar colocar no forno 180°C 25 minutos



## Symbols glossary

	24h: Quando selecionada, esta função refresca o ar durante cerca de 10 minutos a cada hora durante um período de 24 horas, a uma velocidade mínima e a um nível de ruído imperceptível.		R: Desempenho de secagem do produto, medido de A++ a D/G, dependendo da família de produtos
	Filtros: O modelo tem filtros para ajudar a remover a graxa do vapor que emana das panelas durante o cozimento.		Desligar automaticamente: Uma configuração especial, para ser executada após o final do cozimento por um tempo pré-definido e, em seguida, desligar automaticamente.
	Luz(s) de aviso: para avisar quando os filtros precisam ser trocados.		Luzes: Todos os exaustores possuem luzes para iluminar a área de cozinhar ou adicionar ao ambiente da cozinha.
	Configuração intensiva/turbo: quando a extração extra rápida é necessária.		Ligação entre a placa e o exaustor
	Luzes de escurecimento		Branco sintonizável do quente ao frio

## Benefit (TT)

---

### **Touch display back lighted white**

Intuitive and immediate usability thanks to the elegant white LED backlit touch display

### **Autovent 2.0**

Centralized and practical control via Bluetooth connection between hob and hood

The Auto-Vent 2.0 system enables automatic hood management through connection with the hob: both appliances switch on simultaneously, and the extraction power adjusts in real time to the cooking intensity.