


KPF12RD

Skupina výrobků	Kapota
Typ digestoře	Dekoratивní nástěnný odsavač
Vzhled	Komín
Extrakce	Extrakce
Materiál	Nerezová ocel + lakovaný materiál
Typ oceli	Kartáčovaný
EAN kód	8017709261665
Šířka digestoře	120 cm



Aesthetics

Estetika	Portofino	Serigraphy colour	Black
Barva	Červená	Logo	Applied

Ovládání

Nastavení ovládání	Ovládací knoflíky	Ovládací knoflíky	Portofino
Počet ovládacích prvků	2	Barva ovládacích prvků	Ocelový efekt

Programy/funkce

Počet rychlostí	3
Intenzivní rychlost	

Technické parametry

			
Počet světel	4	Počet filtrů	4
Typ osvětlení	LED	Filtry proti mastnotě	Nerezová ocel
Výkon osvětlení	4 W	Ventilační otvor	150 mm
Teplota barvy světla (°K)	4000 °K	Minimální vzdálenost od PLYNOVÉ varné desky	650 mm
Maximální kapacita volného výstupu	815 m ³ /h	Minimální vzdálenost od ELEKTRICKÉ varné desky	650 mm
Výkon motoru	275 W	Zpětný ventil	Ano

	Sací výkon IEC 61591 [m ³ /h]	Hladina hluku IEC 60704-2-13 [dBA]
Rychlost 1	287	49
Rychlost 2	389	58
Rychlost 3	606	67
Intenzivní rychlost	777	73

Výkon/energetický štítek



Roční účinnost spotřeby (AEC)	42 kWh/a	Vážená emise akustického výkonu při minimální rychlosti (SPEmin)	49 dBA
Třída energetické účinnosti (EHS)	A+	Vážená emise akustického výkonu při maximální rychlosti (SPEmax)	67 dBA
Dynamická účinnost kapalin (FDE)	36,3	Vážená emise akustického výkonu při intenzivní rychlosti (SPEboost)	73 dBA
Třída dynamické účinnosti kapalin (FDEC)	A	Faktor prodloužení času (F)	0,7
Účinnost osvětlení (LE)	74,8 lux/W	Třída energetické účinnosti	41,4
Třída účinnosti osvětlení (LEC)	A	Průtok vzduchu měřený za podmínek maximální účinnosti (Qbep)	400 m ³ /h
Účinnost filtrování tuků (GFE)	74,9 %	Tlak vzduchu měřený za podmínek maximální účinnosti (Pbep)	490 Pa
Třída účinnosti filtrování tuků (GFEC)	D	Měřený příkon elektrické energie za podmínek maximální účinnosti (Wbep)	150 W
Průtok vzduchu při minimální rychlosti (Qmin)	287 m ³ /h	Jmenovitá spotřeba energie osvětlovací soustavy (WL)	4 W
Průtok vzduchu při maximální rychlosti (Qmax)	606 m ³ /h	Průměrné osvětlení osvětlovací soustavy na varné desce (Emiddle)	329 lux
Průtok vzduchu při přídatné rychlosti (Qboost)	777 m ³ /h	Hladina akustického výkonu při nejvyšším nastavení (Lwa)	67 dBA

Elektrické připojení

Jmenovitý výkon elektrického připojení	280 W	Kmitočet (Hz)	50-60 Hz
Napětí	220-240 V	Power supply cable length	1000 mm

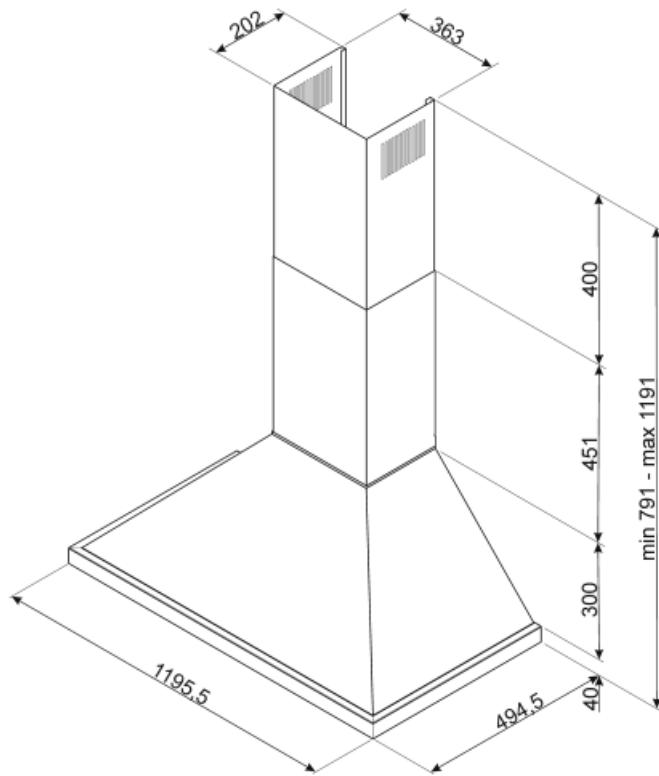
Také k dispozici

Alternative colours available

White, Black, Stainless steel, Turquoise

Available colours

KPF12WH/BL/X/T




Not included accessories



FLT6

Kulaté filtry s aktivním uhlím (sada 2 kusy)



KITALLFC

Univerzální filtr s aktivním uhlím
Nerezová ocel AISI 304 Filtr lze mýt v
myčce na nádobí o teplotě 50 °C (voda
a vhodný čisticí prostředek) Sušit jeho
vložení do trouby s teplotou 180 °C
na 25 minut

Symbols glossary (TT)



A+: Třída energetické účinnosti A+ pomáhá ušetřit až 10% energie ve srovnání s třídou A. Je zaručen maximální výkon s minimální spotřebou.



"LED světlo:" Všechny odsavače par jsou vybaveny osvětlením, které osvětluje varnou plochu nebo dotváří prostředí kuchyně.



Filtry: Model má filtry, které pomáhají odstranit mastnotu z páry vycházející z nádobí během vaření.



Intenzivní/turbo nastavení: je-li vyžadováno extra rychlé odsávání