

KPF12RD

Famille	Hotte
Type de hotte	Hotte décorative murale
Design	Pyramidale
Type d'aspiration	Evacuation
Matériau	Inox + Matériau émaillé
Type d'inox	Brossé
Code EAN	8017709261665
Largeur hotte	120 cm
Esthétique	Portofino
Couleur	Rouge
Couleur de la sérigraphie	Noir
Logo	Appliqué





Commandes

Type de commandes	Manettes	Manettes de commande	Portofino
Nombre de manettes	2	Couleur des manettes	Effet inox

Programmes / Fonctions

Nombre de vitesses	3
Vitesse intensive	

Technologie

		Nombre de lampes	4	Nombre de filtres	4
		Type d'éclairage	LED	Filtres anti-graisses	Inox
		Puissance de l'éclairage	4 W	Diamètre de sortie du moteur	150 mm
		Température de Couleur de la lumière (K)	4000 K	Distance minimale d'installation au dessus d'une table de cuisson gaz	650 mm
		Capacité d'aspiration à l'air libre (P0)	815 m ³ /h	Distance minimale d'installation au dessus d'une table de cuisson électrique	650 mm
		Puissance du moteur	275 W	Clapet anti-retour	oui

	Capacité d'aspiration (IEC 61591) [m ³ /h]	Niveau sonore (IEC 60704-2-13) [dBA]
Vitesse 1	287	49
Vitesse 2	389	58
Vitesse 3	606	67
Vitesse intensive	777	73

Performance / Etiquette Energétique



Consommation d'énergie annuelle (AEC)	42 kWh/a	Emission acoustique de l'air pondérée à la vitesse minimale (SPEmin)	49 dBA
Classe d'efficacité énergétique	A+	Emission acoustique de l'air pondérée à la vitesse maximale (SPEmax)	67 dBA
Efficacité fluidodynamique (FDE)	36,3	Emission acoustique de l'air pondérée à la vitesse intensive (SPEboost)	73 dBA
Classe d'efficacité fluidodynamique	A	Facteur d'augmentation du temps (F)	0,7
Efficacité lumineuse (LE)	74,8 lux/W	Indice d'efficacité énergétique	41,4
Classe d'efficacité lumineuse	A	Débit d'air mesuré au point de rendement maximal	400 m ³ /h
Efficacité de filtration des graisses	74,9 %	Pression d'air mesurée au point de rendement maximal	490 Pa
Classe d'efficacité de filtration des graisses	D	Puissance électrique à l'entrée mesurée au point de rendement maximal	150 W
Débit d'air à la vitesse minimale	287 m ³ /h	Puissance nominale du système d'éclairage	4 W
Débit d'air à la vitesse maximale (Qmax)	606 m ³ /h	Eclairage moyen du système d'éclairage sur la surface de cuisson (Emiddle)	329 lux
Débit d'air en mode intensif ou "boost"	777 m ³ /h	Niveau de bruit au réglage le plus élevé	67 dBA

Raccordement électrique

Puissance nominale électrique	280 W	Longueur du câble d'alimentation	1000 mm
Tension	220-240 V	Type de prise	Non
Fréquence	50-60 Hz		

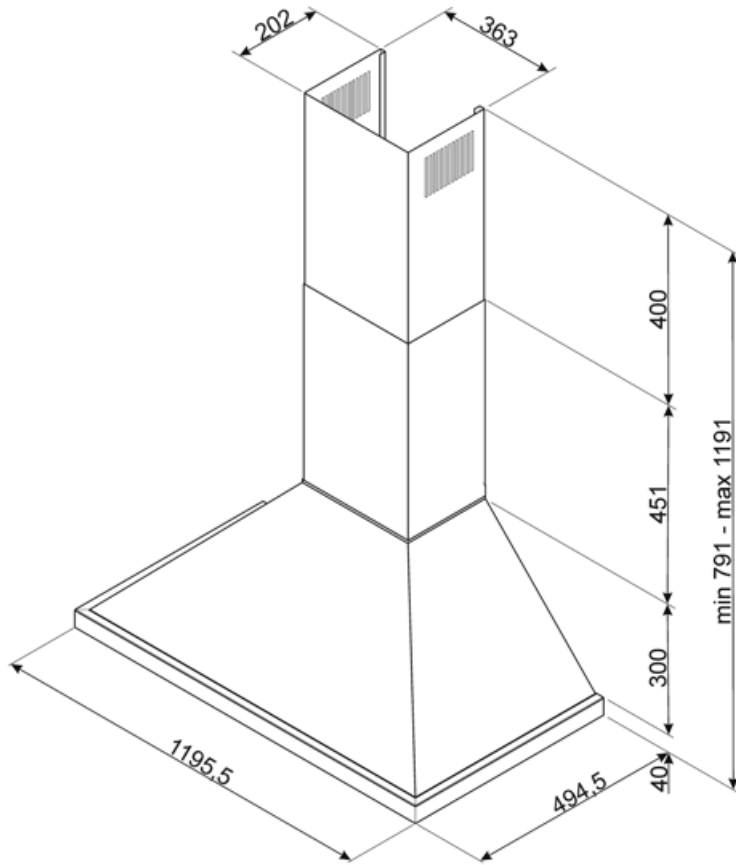
Egalement disponible

Autres couleurs disponibles

Blanc, Noir, Inox, Turquoise

Références des autres versions de couleur

KPF12WH/BL/X/T



Accessoires Compatibles



FLT6

Filtre charbon pour recyclage intérieur
rond Kit 2 pièces



KITALLFC

Filtre à charbon actif universel
Structure en acier inox AISI 304
Possibilité de régénération au lave-
vaisselle à 50°C (compatible avec
détergent et eau) et séchage au four à
180°C pendant 25 minutes.

Symbols glossary



Filtres anti-graisses : Ce modèle est équipé de filtres qui permettent d'éliminer les graisses de la vapeur qui s'échappe des casseroles pendant la cuisson.



Eclairage : Les hottes sont équipées de lampes LED. La lumière peut être allumée indépendamment du ventilateur d'aspiration, ce qui permet d'éclairer le plan de travail.



A+ : Les produits Smeg, en classe énergétique A, A+, A++ et A+++, permettent de réduire la consommation d'énergie tout en gardant une efficacité maximale et en garantissant un meilleur respect de l'environnement.



Fonction Turbo : La fonction Turbo permet de faire fonctionner la hotte à puissance maximale, pour accélérer l'élimination des odeurs les plus persistantes.