


# KPF12RD


Famiglia	Cappa
Tipologia	Decorativa murale
Design	Trapezio
Filtraggio	A espulsione
Materiale	Inox + Materiale verniciato
Tipo Inox	Satinato
Codice EAN	8017709261665
Larghezza cappa	120 cm
Estetica	Portofino
Colore	Rosso
Colore serigrafia	Nero
Logo	Applicato



## Comandi

Regolazione comandi	Manopole	Manopole	Portofino
N° manopole	2	Colore manopole	Effetto inox

## Programmi / Funzioni

N° velocità	3
Velocità intensiva	

## Caratteristiche Tecniche



N° di luci	4	N° di filtri	4
Tipo di Luce	LED	Filtri antigrasso	Inox
Potenza luce	4 W	Diametro imbocco motore	150 mm
Temperatura di Colore della luce (K)	4000 K	Distanza minima installazione da piano cottura gas	650 mm
Capacità massima d'aspirazione in modalità libera (P0)	815 m³/h	Distanza minima installazione da piano cottura elettrico	650 mm
Potenza motore	275 W	Valvola di non ritorno	Sì

Capacità d'aspirazione  
(IEC 61591) [m³/h]

Rumorosità (IEC  
60704-2-13) [dBA]

Velocità 1	287	49
Velocità 2	389	58
Velocità 3	606	67
Velocità Intensiva	777	73

## Prestazioni / Etichetta Energetica



Efficienza di consumo annuale (AEC)	42 kWh/a	Emissione ponderata di potenza acustica alla velocità minima (SPEmin)	49 dBA
Classe di efficienza energetica (EEC)	A+	Emissione ponderata di potenza acustica alla velocità massima (SPEmax)	67 dBA
Efficienza fluido dinamica (FDE)	36,3	Emissione ponderata di potenza acustica alla velocità intensiva (SPEboost)	73 dBA
Classe di efficienza fluido dinamica (FDEC)	A	Fattore di aumento del tempo (F)	0,7
Efficienza di illuminazione (LE)	74,8 lux/W	Indice di efficienza energetica	41,4
Classe di efficienza di illuminazione (LEC)	A	Portata d'aria misurata nella condizione di massima efficienza (Qbep)	400 m³/h
Efficienza di filtraggio grassi (GFE)	74,9 %	Pressione d'aria misurata nella condizione di massima efficienza (Pbep)	490 Pa
Classe di efficienza filtraggio grassi (GFEC)	D	Potenza elettrica assorbita nella condizione di massima efficienza (Wbep)	150 W
Portata d'aria alla velocità minima (Qmin)	287 m³/h	Potenza nominale del sistema di illuminazione (WL)	4 W
Portata d'aria alla velocità massima (Qmax)	606 m³/h	Illuminazione media del sistema di illuminazione sul piano di cottura (Emiddle)	329 lux
Portata d'aria alla velocità intensiva (Qboost)	777 m³/h	Livello sonoro nella configurazione più elevata (Lwa)	67 dBA

## Collegamento Elettrico

Dati nominali di collegamento elettrico	280 W	Lunghezza cavo di alimentazione	1000 mm
Tensione	220-240 V	Spina	No

Frequenza

50-60 Hz

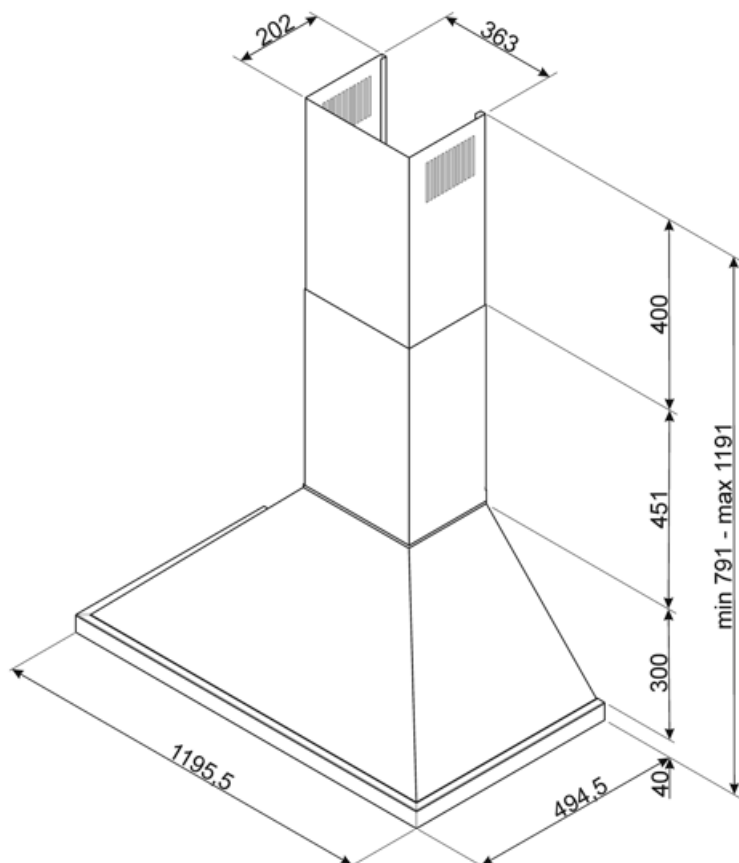
## Disponibile anche

Altri colori disponibili

Bianco, Nero, Inox, Turchese

Codici altri colori  
disponibili

KPF12WH/BL/X/T



---


## Accessori Compatibili

---



### FLT6

Filtro carboni attivi forma circolare Kit  
costituito da due pezzi



### KITALLFC

Filtro Carboni attivi universale  
Struttura in acciaio inox AISI 304  
Possibilità di rigenerazione tramite  
lavaggio in lavastoviglie 50° C e  
successiva asciugatura in forno a 180°  
C per 25 minuti

---

## Glossario simboli

---



**A+:** Gli elettrodomestici Smeg consentono un notevole risparmio energetico ascrivibile in Classe A, A+, A++ e A+++, per ridurre i consumi, pur mantenendo la massima efficienza, e garantire il rispetto per l'ambiente.



**Filtri antigrasso:** I filtri antigrasso depurano l'aria dai grassi della cottura. Sono facilmente smontabili per la loro pulizia periodica.



**Luce:** Le cappe sono dotate di lampade a LED. La luce può essere accesa indipendentemente dalla ventola di aspirazione e consentire, così, di illuminare il piano di lavoro.



**Funzione Turbo:** La funzione Turbo permette di azionare la cappa alla massima potenza, per velocizzare l'eliminazione degli odori più persistenti.