


KPF9WH

Сімейство продуктів	Витяжка
Тип витяжки	Настінний монтаж
Дизайн	Повітряпровід
Режим відведення повітря	Режим відведення повітря
Матеріал	Нержавіюча сталь + пофарбований матеріал
Тип нержавіючої сталі	Матова
Код EAN	8017709236359
Ширина витяжки	90 см
Естетика	Portofino
Колір	Білий
Колір серіографії	Чорний
Логотип	Накладний





Управління

Налаштування управління	Перемикачі	Перемикачі	Portofino
Кількість перемикачів	2	Колір перемикачів	Ефект нерж. сталі

Програми/ функції

Кількість швидкостей	3
Інтенсивний режим	

Технічні характеристики

	Кількість ламп	2		Кількість фільтрів	3
	Тип ламп підсвічування	LED		Жировловлюючі фільтри	Нержавіюча сталь
	Потужність підсвітки	2 Вт		Діаметр повітряпроводу	150 мм
	Шкала цветової температури света (°K)	4000 K		Мінімальна відстань від газової варильної поверхні	750 мм
	Максимальна продуктивність	815 м³/ч		Мінімальна відстань від електричної варильної поверхні	650 мм
	Потужність мотора	275 Вт		Зворотній клапан	Так

	Максимальна продуктивність (IEC 61591) [м³/ч]	Рівень шуму IEC 60704-2-13 [дБ(А)]
1-ша швидкість	288	48
2-га швидкість	421	63
3-тя швидкість	630	67
Інтенсивний режим	781	72

Продуктивність/ Енергоспоживання



Щорічне енергоспоживання (AEChood)	40 кВт/год	Акустичний тиск на мінімальній швидкості	48 дБ(А)
Клас енергоефективності (EEC)	A+	Сила звуку за шкалою A, на максимальній швидкості (SPEmax)	67 дБ(А)
Гідродинамічна ефективність (FDE)	36.2	Сила звуку за шкалою A на Інтенсивній швидкості (SPEboost)	72 дБ(А)
Клас ефективності флюїдодинаміки (FDEC)	A	Час збільшення коефіцієнта (F)	1.00
Ефективність освітлення (LE)	78.2 lux/W	Клас енергоефективності	40.3
Клас ефективності освітлення (LEC)	A	Вимір швидкості потоку повітря з точки зору кращої енергоефективності	413 м³/ч
Ефективність фільтрації жиру (GFE)	78.5 %	Вимірювання тиску повітря з точки зору кращої енергоефективності	476 Pa
Клас фільтрації (GFEC)	C	Вимір вхідної електричної потужності з точки зору кращої енергоефективності	151 Вт
Продуктивність на мінімальній швидкості	288 м³/ч	Нормальна потужність системи освітлення	2 Вт
Продуктивність на максимальній швидкості (Qmax)	630 м³/ч	Середнє освітлення варильної поверхні (Emiddle)	172 lux
Продуктивність в інтенсивному режимі (Qboost)	781 м³/ч	Максимальний рівень шуму	67 дБ(А)

Електричне підключення

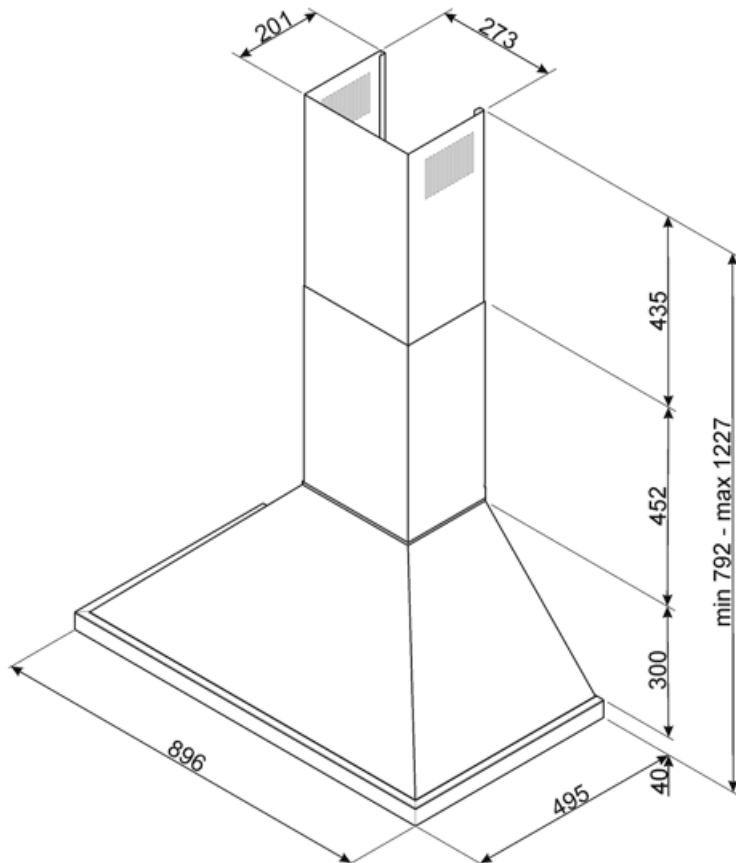
Номинальна потужність	277 Вт	Довжина електричного кабелю	1000 мм
Напруга	220-240 В	Тип електричної вилки	Hi
Частота струму (Гц)	50-60 Гц		

Також доступні

Також доступні кольори Чорний, Нержавіюча сталь, Антрацит, Жовтий, Зелений, Червоний, Помаранчевий

Доступні кольори

KPF9BL-KPF9X-KPF9AN-
KP9YW-KPF9OG-KPF9RD-
KPF9OR



Compatible Accessories



FLT6

Круглый угольный фильтр (комплект 2 штуки)



KITALLFC

Универсальный угольный фильтр
Нержавеющая сталь AISI304 Фильтр
можно мыть в посудомоечной машине
при температуре 50°C (вода и
подходящее моющее средство) и
сушить в духовке при 180°C в течение
25 минут

Symbols glossary



Модель имеет фильтры, которые помогают удалять жир из пара, выходящего из посуды во время приготовления.



Подсветка: все кухонные вытяжки оснащены подсветкой для освещения зоны приготовления.



A+: класс энергоэффективности A+ помогает сэкономить до 10% энергии по сравнению с классом A. Гарантируется максимальная производительность при минимальном потреблении.



Интенсивный /турбо режим: когда требуется сверхбыстрая экстракция.