

## KS110XE

Famille	Hotte
Type de hotte	Hotte décorative murale
Design	Box
Type d'aspiration	Evacuation
Contrôle électronique	Oui
Matériau	Inox
Type d'inox	Brossé
Code EAN	8017709201869
Largeur hotte	110 cm



## Esthétique

Esthétique	Universel	Finition	Satiné
Couleur	Inox	Logo	Embouti




## Commandes

Type de commandes	Touches électroniques
-------------------	-----------------------

## Programmes / Fonctions

Nombre de vitesses	3
Vitesse intensive	
Option de programmation de la durée	

## Technologie

				
Nombre de lampes	2	Filtres anti-graisses	Aluminium	
Type d'éclairage	LED	Témoin de remplacement des filtres	Oui	
Puissance de l'éclairage	1 W	Diamètre de sortie du moteur	150 mm	
Température de Couleur de la lumière (°K)	4000 °K			
Capacité d'aspiration à l'air libre (P0)	800 m³/h			
Puissance du moteur	275 W			

Nombre de filtres	3	Distance minimale d'installation au dessus d'une table de cuisson gaz	750 mm
		Distance minimale d'installation au dessus d'une table de cuisson électrique	650 mm
		Clapet anti-retour	Oui

	Capacité d'aspiration (IEC 61591) [m³/h]	Niveau sonore (IEC 60704-2-13) [dBA]
Vitesse 1	295	51
Vitesse 2	395	58
Vitesse 3	513	64
Vitesse intensive	702	72

## Performance / Etiquette Energétique



Consommation d'énergie annuelle (AEC)	62 kWh/a	Emission acoustique de l'air pondérée à la vitesse minimale (SPEmin)	51 dBA
Classe d'efficacité énergétique	B	Emission acoustique de l'air pondérée à la vitesse maximale (SPEmax)	64 dBA
Efficacité fluidodynamique (FDE)	27,9	Emission acoustique de l'air pondérée à la vitesse intensive (SPEboost)	72 dBA
Classe d'efficacité fluidodynamique	B	Consommation d'énergie en mode "veille"	0,49 W
Efficacité lumineuse (LE)	84,1 lux/W	Facteur d'augmentation du temps (F)	1,00
Classe d'efficacité lumineuse	A	Débit d'air mesuré au point de rendement maximal	373 m³/h
Efficacité de filtration des graisses	78,7 %	Pression d'air mesurée au point de rendement maximal	430 Pa
Classe d'efficacité de filtration des graisses	C	Puissance électrique à l'entrée mesurée au point de rendement maximal	160 W
Débit d'air à la vitesse minimale	295 m³/h	Puissance nominale du système d'éclairage	2 W
Débit d'air à la vitesse maximale (Qmax)	513 m³/h	Eclairage moyen du système d'éclairage sur la surface de cuisson (Emiddle)	370 lux
Débit d'air en mode intensif ou "boost"	702 m³/h		

Niveau de bruit au réglage le plus élevé

64 dBA

## Raccordement électrique

Puissance nominale électrique 278 W  
Tension 220-240 V

Fréquence 50-60 Hz  
Longueur du câble d'alimentation 1000 mm

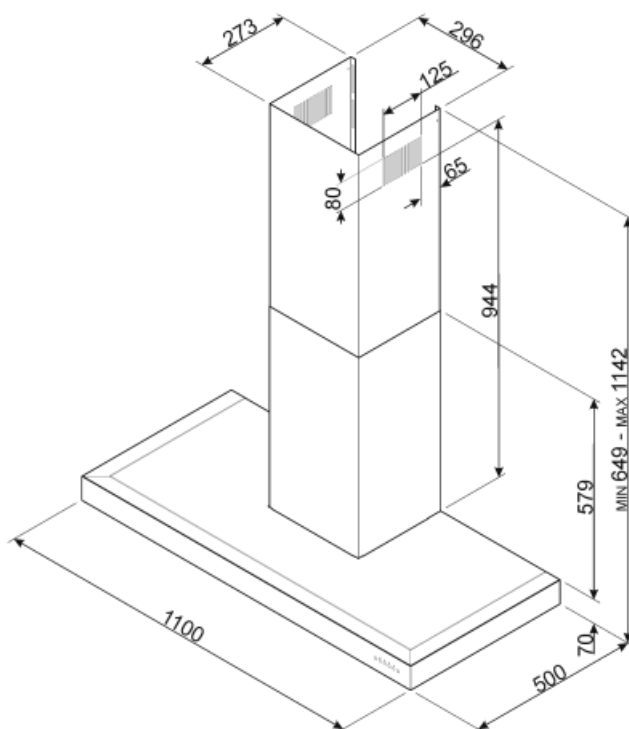
## Egalement disponible

Autres couleurs disponibles Noir, Crème

Références des autres versions de couleur KS110BLE - KS110PE

## Options non incluses


Filtres à charbon FLT4



---

## Not included accessories

---



### FLT4

Filtre charbon pour recyclage intérieur  
Kit 1 pièce



### KITALLFC

Filtre à charbon actif universel  
Structure en acier inox AISI 304  
Possibilité de régénération au lave-  
vaisselle à 50°C (compatible avec  
détergent et eau) et séchage au four à  
180°C pendant 25 minutes.

## Symbols glossary (TT)



**Filtres anti-graisses :** Ce modèle est équipé de filtres qui permettent d'éliminer les graisses de la vapeur qui s'échappe des casseroles pendant la cuisson.



**Signal lumineux :** Un signal lumineux s'allume lorsque les filtres à charbon actif doivent être remplacés.



**Fonction Turbo :** La fonction Turbo permet de faire fonctionner la hotte à puissance maximale, pour accélérer l'élimination des odeurs les plus persistantes.



**Arrêt automatique :** L'option Arrêt automatique vous permet de programmer le temps d'arrêt de la hotte qui continuera à purifier l'air jusqu'à son arrêt automatique.



**Eclairage :** Les hottes sont équipées de lampes LED. La lumière peut être allumée indépendamment du ventilateur d'aspiration, ce qui permet d'éclairer le plan de travail.

