

KS605BXE2



Familie	Afzuigkap
Type afzuigkap	Wandkap
Design	T-vorm plat
Filtering	Expulsie
Elektronische bediening	Ja
Materiaal	RVS
Type roestvrijstaal	Geborsteld
EAN-code	8017709257217
Breedte afzuigkap	60 cm





Esthetiek

Esthetiek	Linea	Type glas	Wit
Kleur	RVS	Logo	In reliëf
Afwerking	Geborsteld		


Bediening

 			
Regeling bediening	Touch control	Display	Ja
Kleur LED	Ice		

Programma's / functies

Aantal snelheden	3
Snelheid Intensief	
Opties tijdprogrammering	

Technische specificaties

  			
Aantal lampen	2	Aantal filters	2
Soort verlichting	LED	Vetfilters	Aluminium
Vermogen lamp	1 W	Afvoer	150 mm
Dimmerfunctie	Ja	Minimale afstand vanaf gasfornuis	650 mm

Light color temperature scale (°K) 3000 °K

Capaciteit P0 820 m³/h

Vermogen motor 275 W

Minimale afstand vanaf inductie fornuis 650 mm

Terugslagklep Ja

	Capaciteit (IEC 61591) [m ³ /h]	Geluidsniveau (IEC 60704-2-13) [dB(A)]
Snelheid 1	303	50
Snelheid 2	401	61
Snelheid 3	530	63
Snelheid Intensief	777	70

Prestaties / energielabel

B

Jaarlijks energieverbruik (AEChood) 65 kWh/a

Energy efficiency class (EEC) B

Hydrodynamische efficiëntie (FDEC) 27

Hydrodynamische-efficiëntieklasse (FDEC) B

Lichtefficiëntie (LEC) 99.1 lux/W

Lichtefficiëntieklasse (LEC): A

Vetfilterefficiëntie (GFE) 80.8 %

Vetfilterefficiëntieklasse (GFEC) C

Luchtstroom op de minimumsnelheid (Q_{min}) 303 m³/h

Luchtstroom op de maximumsnelheid (Q_{max}) 530 m³/h

Luchtstroom op de boostersnelheid (Q_{boost}) 777 m³/h

Akoestische geluidsdruk op minimum snelheid (SPE_{min}) 50 dB(A)

Akoestische A-gewogen geluidsemmissie op maximum snelheid 63 dB(A)

Akoestische A-gewogen geluidsvermogen in de lucht met intensieve snelheid 70 dB(A)

Vermogensverbruik in Off modus (P_o) 0.49 W

Tijdstoenamefactor (F) 1.00

Energie-efficiëntie-index 58

Gemeten luchtstroom op beste-efficiëntiepunt (Q_{bep}) 386 m³/h

Gemeten luchtdruk op beste-efficiëntiepunt (Q_{bep}) 436 Pa

Gemeten opgenomen vermogen op beste-efficiëntiepunt (W_{bep}) 173 W

Nominaal stroomverbruik van het lichtstelsel (WL) 2 W

Gemiddelde lichtsterkte van het licht op het kookoppervlak (E_{middle}) 218 lux

Geluidsniveau op de hoogste stand (L_{wa}) 63 dB(A)

Elektrische aansluiting

Aansluitwaarde 278 W

Frequentie 50-60 Hz

Lengte voedingskabel 1000 mm

Spanning

220-240 V

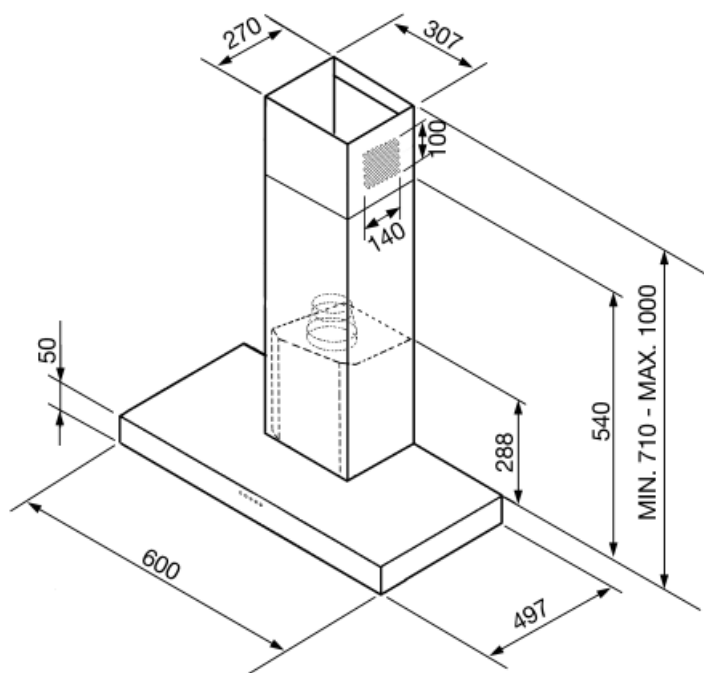
Ook beschikbaar

Andere beschikbare
kleuren


Zwart, Zilverkleurig glas

Codes andere
beschikbare kleuren

KSE605NXE2 -
KSE605SXE2



Accessoires niet inbegrepen



KITFC906

Koolfilter Kit 1 stuk



KITALLFC

Universele koolfilter Roestvrij staal
AISI 304 Het filter kan in de
vaatwasser op 50 °C worden
gewassen (water en geschikt
afwasmiddel) en om het te drogen in
de oven op 180°C 25 minuten

Symbols glossary (TT)

- | | | | |
|--|--|---|--|
|  | Filters: het model heeft filters die helpen bij het verwijderen van vet uit de stoom die tijdens het koken uit de pannen komt. |  | Automatisch uitschakelen: een speciale instelling om na het koken een vooraf ingestelde tijd te laten draaien en vervolgens automatisch uit te schakelen |
|  | B: Energieklasse van het product, gemeten van A+++ tot D / G, afhankelijk van de productfamilie. |  | LED-display: toont de geselecteerde programma's, functies en opties en de tijd tot het einde van de cyclus. |
|  | Verlichting: Alle afzuigkappen hebben verlichting aan, om de kookzone te verlichten of voor sfeer in de keuken |  | Touch control: dankzij de gebruiksvriendelijke Touch control kan het apparaat met één druk op de knop worden geprogrammeerd. |
|  | Intensieve / turbo-stand: wanneer extra snelle afzuiging gewenst is. |  | Dimming Lights |